

فصل دهم
حمل و نقل - انبارداری و ارتباطات





راه فرعی درجه یک: راهی است با حداقل دو خط عبور با سواره روی روسازی شده به عرض ۳/۲۵ متر برای هر خط به اضافه شانه های طرفین.

راه فرعی درجه دو: به راهی گفته می شود با دو خط عبور سواره رو به عرض ۵/۵ متر به اضافه شانه های طرفین.

مسافر یا بار داخلی: مسافر یا باری است که مبدأ و مقصد پرواز آن داخل کشور باشد، حتی اگر مسیر پرواز، مرزهای کشور را قطع کند.

مسافر یا بار بین المللی: مسافر یا باری است که مبدأ و مقصد آن خارج از کشور باشد.

مطبوعات: اوراق چاپی که به صورت کتاب، روزنامه، مجله و نشریه انتشار می یابند و به طور در باز در ابعاد مختلف تحویل پست می شوند و نسبت به سایر مرسولات، نرخ پستی آنها ارزانتر است.

کانال: مسیری که یک سیگنال مخابراتی با حداقل NOISE (جهت تامین ارتباط) بتواند حرکت کند.

تلفن منصوبه: تلفنی است که تجهیزات لازم آن، نصب گردیده ولی هنوز به مشترک واگذار نشده است.

تلفن مشغول به کار: تلفنی است که به نام و در اختیار مشترک می باشد و مشترک می تواند به وسیله ی آن ارتباط تلفنی برقرار کند.

تلفن همراه: وسیله ای که تمام امکانات و قابلیت های یک تلفن دیجیتالی معمولی را بدون وابستگی به مکان ثابتی به شکل متحرک و سیار ارائه می دهد.

فرستنده ی اصلی: مجموعه دستگاه ها و تجهیزاتی است که برنامه های رادیویی و یا تلویزیونی را به صورت سیگنال صدا، یا صدا و تصویر دریافت می کند و پس از تقویت، منطقه ی خاصی را روی یکی از فرکانس ها و کانال های تنظیم شده تحت پوشش قرار می دهد.

ایستگاه: محل جغرافیایی استقرار فرستنده ی اصلی است.

وزن بار خالص بارگیری شده: وزن بار بارگیری شده از ایستگاه ها ه بدون احتساب وزن واگن می باشد.

واحد بار حمل شده: (بار بارگیری شده از ایستگاه ها + بار تخلیه شده در ایستگاهها+ بارهایی که از ناحیه راه آهن استان فقط عبور می کنند) تن کیلومتر در نظر گرفته شده است که برابر با حاصلضرب تناژ خالص (تناژ بدون احتساب وزن واگن) بار حمل شده در مسافت پیموده شده است.

تعاریف و مفاهیم

خط راه آهن: مجموعه ای متشکل از دو ریل موازی که توسط اتصالات و ادوات اختصاصی بر روی بستر زیرسازی شده و به منظور عبور و مرور وسایل نقلیه ی ریلی احداث می شود.

خطوط اصلی: عبارتند از خطوطی که مستقیماً در امتداد خطوط بین دو ایستگاه طرفین واقع شده اند.

خطوط فرعی: خطوطی هستند که در ایستگاه های تشکیلاتی، برای تنظیم و تفکیک قطارها (مانور) احداث گردیده اند.

آزادراه: راهی با روسازی آسفالت یا بتن برای عبور سریع وسایل نقلیه ی موتوری است که دارای معابر رفت و برگشت جدا از هم و شامل حداقل ۲ خط عبور، در هر جهت است. ورود به آن و خروج از آن فقط از محل های معینی که برای این منظور اختصاص یافته و تحت شرایط خاصی از نظر زاویه ی ورود و خروج امکان پذیر می باشد. تقاطع (همسطح) در آزادراه وجود ندارد و مسیرهای متلاقی دارای تقاطع غیر همسطح (تبادل) می باشد.

راه اصلی: راهی است که با روسازی آسفالت یا بتن برای عبور وسایل نقلیه ی موتوری و به ندرت وسایل نقلیه غیرموتوری و پیاده در نظر گرفته می شود و جزئی از شبکه سراسری و ملی است. راه اصلی در بسیاری از حالت ها، به صورت دوخطه دوطرفه عمل می کند، ولی در مواردی می تواند به چهار خط پیوسته و یا مجزا توسعه یابد. تقاطع ها معمولاً هم سطح است.

راه اصلی چهارخطه (بزرگراه): راهی با روسازی آسفالت یا بتن، برای عبور سریع وسایل نقلیه است که دارای معابر رفت و برگشت جدا از هم می باشد. هر یک از جهت های رفت و برگشت، شامل حداقل دو خط عبور است. تقاطع های مهم بزرگراه معمولاً از نوع غیرمسطح است. ورود به بزرگراه و خروج از آن با محدودیت نسبی انجام می گیرد.

راه اصلی عریض: راهی است دوطرفه با حداقل دو خط عبور با سواره رو به عرض ۳/۶۵ متر برای هر خط عبور و شانه های طرفین به عرض ۱/۸۵ متر.

راه اصلی معمولی: راهی است با سواره رو به عرض ۷ متر به اضافه شانه های طرفین به عرض حداقل ۱ متر.

راه فرعی: راهی است که ارتباط بین مراکز جمعیت و تولید را در داخل یک منطقه را برقرار می کند و جزئی از شبکه داخلی آن منطقه است. راه فرعی عموماً به صورت دوطرفه عمل می کند.

۱-۱۰- انواع بار تخلیه شده در ایستگاه های اداره کل راه آهن اهواز در سال ۱۳۹۱

ماه	مواد نفتی		مواد معدنی		مواد کشاورزی		مواد صنعتی		سایر	
	تعداد واگن	وزن (تن)	تعداد واگن	وزن (تن)	تعداد واگن	وزن (تن)	تعداد واگن	وزن (تن)	تعداد واگن	وزن (تن)
فروردین	۵	۲۷۵	۴,۱۶۸	۲۳۷,۵۸۲	-	-	۳۲۱	۱۷,۶۵۵	۳۶۱	۲۰,۲۱۶
اردیبهشت	۸	۴۴۰	۴,۱۸۷	۲۳۰,۲۹۵	-	-	۳۳۹	۱۸,۶۴۵	۲۷۰	۱۵,۱۲۰
خرداد	۱۰	۵۵۰	۳,۳۲۴	۱۸۹,۴۴۲	-	-	۴۰۵	۲۲,۲۷۵	۲۸۷	۱۶,۰۷۲
تیر	۱۱	۶۰۵	۳,۱۳۷	۱۷۸,۸۱۵	-	-	۴۳۷	۲۴,۰۳۵	۳۱۹	۱۷,۸۶۴
مرداد	۱۳	۷۱۵	۳,۱۷۶	۱۸۱,۰۱۸	-	-	۳۹۶	۲۱,۷۸۰	۲۸۵	۱۵,۶۷۵
شهریور	۱۲	۶۶۰	۳,۱۷۰	۱۸۰,۱۱۶	-	-	۳۸۳	۲۱,۰۶۵	۳۳۷	۱۸,۵۳۵
مهر	۱۳	۷۱۵	۳,۹۰۹	۲۲۲,۸۳۹	-	-	۳۸۸	۲۱,۳۴۰	۳۸۱	۲۱,۳۳۶
آبان	۹	۴۹۵	۳,۵۴۱	۲۰۱,۸۱۶	-	-	۴۲۲	۲۳,۲۱۰	۳۱۱	۱۷,۱۰۵
آذر	۱۱	۶۰۵	۲,۹۰۹	۱۶۲,۸۷۶	-	-	۴۰۹	۲۲,۴۹۵	۴۸۵	۲۶,۶۷۵
دی	۱۲	۶۶۰	۳,۵۲۴	۱۹۷,۳۵۹	-	-	۳۲۴	۱۷,۸۲۰	۳۸۰	۲۰,۹۰۰
بهمن	۶۰	۳,۳۰۰	۳,۵۷۷	۲۰۳,۹۱۴	-	-	۴۰۰	۲۲,۰۰۰	۳۸۶	۲۱,۶۱۶
اسفند	۱۷	۹۱۵	۲,۸۱۴	۱۶۰,۳۷۰	-	-	۴۰۵	۲۲,۲۷۵	۴۵۰	۲۴,۷۵۰
جمع کل	۱۸۱	۹,۹۳۵	۴۱,۴۳۶	۲,۳۴۶,۴۴۲	-	-	۴۶۲۹	۲۵۴,۵۹۵	۴,۲۵۲	۲۳۵,۸۶۴

ماخذ: اداره کل راه آهن جنوب

۱-۱۰- انواع بار بارگیری شده در ایستگاه های اداره کل راه آهن اهواز در سال ۱۳۹۱

ماه	مواد نفتی		مواد معدنی		مواد کشاورزی		مواد صنعتی		سایر	
	تعداد واگن	وزن (تن)	تعداد واگن	وزن (تن)	تعداد واگن	وزن (تن)	تعداد واگن	وزن (تن)	تعداد واگن	وزن (تن)
فروردین	۲۱۹	۱۲,۰۱۹	۳۱۱	۱۷,۷۲۷	۰	۰	۱,۴۰۸	۷۷,۴۴۰	۴۹۱	۲۷,۰۰۵
اردیبهشت	۴۳	۲,۳۲۳	۰	۰	۶۲۴	۳۴,۳۱۰	۱,۳۲۷	۷۲,۹۸۵	۳۴۳	۱۸,۸۶۵
خرداد	۱۹	۱,۰۱۵	۰	۰	۴۵۷	۲۵,۱۳۵	۶۷۶	۳۷,۱۸۰	۲۵۹	۱۴,۲۴۵
تیر	۱۷۶	۹,۵۲۶	۰	۰	۱,۱۱۱	۶۱,۱۰۵	۱,۰۷۰	۵۸,۸۵۰	۳۲۴	۱۷,۸۳۴
مرداد	۱,۲۶۸	۶۸,۴۹۱	۰	۰	۱,۲۱۸	۶۶,۹۹۰	۱,۰۵۵	۵۸,۰۲۵	۲۳۱	۱۲,۷۰۵
شهریور	۱,۵۴۴	۸۳,۳۶۶	۰	۰	۹۱۳	۵۰,۲۱۵	۹۱۸	۵۰,۴۹۰	۶۰۰	۳۳,۰۰۰
مهر	۱,۴۹۱	۸۰,۴۹۳	۷۳۹	۴۲,۱۲۳	۵۰۷	۲۷,۸۸۵	۸۸۶	۴۸,۷۳۰	۶۰۸	۳۳,۴۴۰
آبان	۱,۴۹۵	۸۰,۷۳۱	۳۲۱	۱۸,۲۹۷	۶۷۱	۳۶,۹۰۵	۵۴۸	۳۰,۱۴۰	۴۱۳	۲۲,۷۱۵
آذر	۱,۶۴۲	۸۸,۶۴۵	۴۱۲	۲۳,۴۸۴	۷۹۵	۴۳,۷۲۵	۶۳۰	۳۴,۶۵۰	۶۴۶	۳۵,۵۳۰
دی	۱,۸۳۱	۹۸,۸۷۹	۷۲۰	۴۱,۰۴۰	۱,۱۱۲	۶۱,۱۶۰	۳۵۰	۱۹,۲۵۰	۱۹۰	۱۰,۴۵۰
بهمن	۱,۵۷۹	۸۵,۲۵۸	۷۳۷	۴۲,۰۰۹	۸۰۷	۴۴,۳۸۵	۳۵۹	۱۹,۷۴۵	۶۸۱	۳۷,۴۵۵
اسفند	۱,۵۴۷	۸۳,۵۴۷	۲۰۴	۱۱,۶۲۸	۱,۰۰۷	۵۵,۳۸۵	۴۰۸	۲۲,۴۴۰	۵۱۰	۲۸,۰۵۰
جمع کل	۱۲,۸۵۴	۶۹۴,۲۹۳	۳۴۴۴	۱۹۶,۳۰۸	۹,۲۲۲	۵۰۷,۲۰۰	۹,۶۳۵	۵۲۹,۹۲۵	۵,۲۹۶	۲۹۱,۲۹۶

ماخذ: اداره کل راه آهن جنوب

۱-۱۰-۳- تعداد مسافر ورودی و خروجی از ایستگاه های راه آهن در استان خوزستان در سال ۱۳۹۱

مسافر درون استانی (نفر)	مسافر خروجی از استان		مسافر ورودی به استان	
	نفر	نفر کیلومتر	نفر	نفر کیلومتر
۸۹۸,۷۹۱	۷۶۴,۰۱۹,۷۶۶	۱,۰۰۳,۰۲۰	۷۸۱,۰۵۵,۳۲۸	۱,۰۲۶,۶۵۲

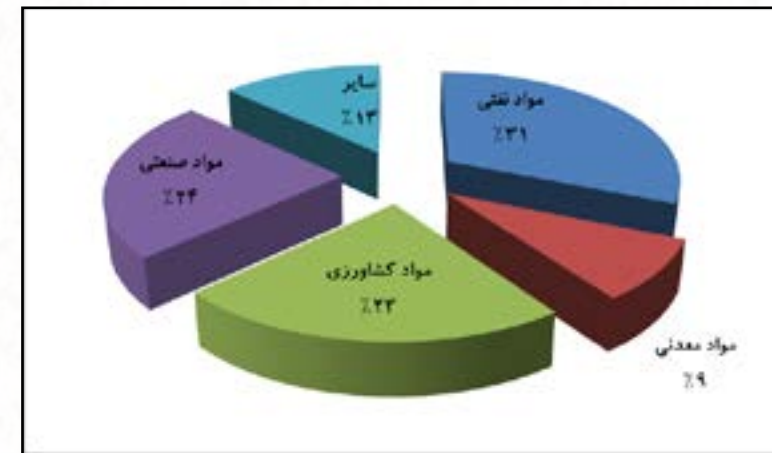
ماخذ: اداره کل راه آهن جنوب

۱-۱۰-۴- طول انواع خطوط و تعداد ایستگاه های راه آهن در استان خوزستان در سال ۱۳۹۱

تعداد ایستگاه	طول خطوط (کیلومتر)			سال
	صنعتی و تجاری	فرعی و مانوری	اصلی	
۱۸	۷۰	۱۰۱	۳۹۳	۱۳۹۱

ماخذ: اداره کل راه آهن جنوب

۱-۱۰-۱- درصد بار بارگیری شده در ایستگاه های اداره کل راه آهن اهواز در سال ۱۳۹۱



مبنا: جدول ۱-۱۰



۱۰-۷- تعداد سفر و مسافر جابه جا شده درون استانی از طریق شرکت های مسافری در شهر اهواز در سال ۱۳۹۱

ماه	تعداد سفر (دستگاه)				تعداد مسافر (نفر)			
	جمع	اتوبوس	مینی بوس	سواری	جمع	اتوبوس	مینی بوس	سواری
فروردین	۲۹,۸۷۱	۵,۰۸۷	۳,۸۱۹	۲۰,۹۶۵	۳۴۰,۳۴۸	۱۹۲,۸۵۳	۶۴,۳۹۹	۸۳,۰۹۶
اردیبهشت	۳۳,۴۲۰	۴,۷۰۶	۳,۲۲۵	۲۵,۴۸۹	۳۳۰,۰۸۲	۱۷۳,۱۶۵	۵۵,۷۸۱	۱۰۱,۱۳۶
خرداد	۲۶,۳۲۰	۴,۲۲۶	۲,۷۰۱	۱۹,۳۹۳	۲۷۵,۳۲۳	۱۵۳,۵۱۳	۴۵,۰۱۸	۷۶,۷۹۲
تیر	۲۶,۴۶۳	۳,۵۷۲	۲,۵۲۴	۲۰,۳۶۷	۲۵۲,۳۱۰	۱۲۹,۷۵۹	۴۲,۰۲۸	۸۰,۵۲۳
مرداد	۲۲,۸۰۳	۱,۸۵۱	۲,۵۰۶	۱۸,۴۴۶	۱۷۶,۰۵۷	۶۱,۹۲۵	۴۱,۱۹۹	۷۲,۹۳۳
شهریور	۲۸,۳۴۷	۲,۹۷۱	۳,۰۶۱	۲۲,۳۱۵	۲۴۳,۹۰۷	۱۰۶,۱۶۷	۴۹,۰۹۰	۸۸,۶۵۰
مهر	۲۷,۹۸۴	۴,۱۶۶	۲,۷۰۷	۲۱,۱۱۱	۲۸۲,۹۲۶	۱۵۲,۴۲۶	۴۶,۸۲۳	۸۳,۶۷۷
آبان	۳۰,۹۱۰	۵,۱۷۳	۳,۳۸۸	۲۲,۳۴۹	۳۳۵,۵۲۶	۱۹۲,۷۲۱	۵۴,۵۵۹	۸۸,۲۴۶
آذر	۲۵,۸۵۴	۴,۷۵۹	۲,۱۶۸	۱۸,۹۲۷	۲۸۵,۸۵۸	۱۷۵,۴۱۹	۳۵,۲۰۱	۷۵,۲۳۸
دی	۲۷,۴۸۶	۴,۱۷۹	۳,۰۸۹	۲۰,۲۱۸	۲۸۴,۷۷۵	۱۵۱,۳۱۸	۵۳,۱۷۵	۸۰,۲۸۲
بهمن	۲۸,۲۶۵	۴,۰۰۲	۲,۹۳۱	۲۱,۳۳۲	۲۷۸,۵۸۱	۱۴۳,۷۰۹	۵۰,۵۷۸	۸۴,۲۹۴
اسفند	۳۱,۲۵۹	۴,۵۹۱	۳,۳۵۴	۲۳,۳۱۴	۳۱۶,۱۸۹	۱۶۸,۷۹۹	۵۴,۸۷۲	۹۲,۵۱۸

مأخذ: اداره کل حمل و نقل و پایانه های استان خوزستان

۱۰-۵- تعداد مسافر و بار خالص حمل شده و وزن بار خالص بارگیری شده از ایستگاه های راه آهن در سال ۱۳۹۱

ماه	مسافر		وزن بار خالص بارگیری شده (تن)	بارخالص حمل شده (تن کیلومتر)
	تعداد (نفر)	نفرکیلومتر		
فروردین	۲۶۵,۵۹۳	۱۵۲,۴۰۱,۸۴۳	۱۳۴,۱۹۱	۴۶,۷۵۹,۰۹۶
اردیبهشت	۲۵۵,۰۱۶	۱۴۲,۳۵۰,۲۵۳	۱۲۸,۴۸۳	۴۶,۸۲۶,۰۰۴
خرداد	۲۶۱,۲۲۳	۱۴۵,۱۲۷,۲۶۷	۷۷,۵۷۵	۴۱,۸۹۳,۲۴۲
تیر	۲۸۹,۵۳۰	۱۶۷,۹۷۴,۷۵۲	۱۴۷,۳۱۵	۴۳,۵۷۳,۰۲۶
مرداد	۲۲۸,۱۱۴	۱۳۹,۸۷۹,۱۴۷	۲۰۶,۲۱۱	۵۷,۸۱۲,۵۰۰
شهریور	۲۷۵,۲۷۷	۱۵۶,۶۱۸,۶۰۶	۲۱۷,۰۷۱	۵۴,۲۷۷,۴۷۷
مهر	۲۶۲,۶۹۹	۱۴۹,۶۰۰,۳۱۹	۲۳۲,۶۷۱	۶۷,۰۵۵,۴۶۲
آبان	۲۶۴,۷۸۸	۱۴۶,۸۹۱,۹۰۴	۱۸۸,۷۸۸	۶۵,۴۷۵,۹۶۷
آذر	۲۲۶,۳۵۸	۱۱۸,۲۵۴,۸۲۶	۲۲۶,۰۳۴	۶۷,۷۱۹,۰۳۰
دی	۱۹۵,۲۵۰	۱۱۰,۳۳۳,۴۷۹	۲۳۰,۷۷۹	۵۴,۷۳۱,۳۱۹
بهمن	۱۸۸,۷۷۳	۱۰۱,۴۱۷,۱۴۳	۲۲۸,۸۶۱	۶۱,۵۹۵,۱۳۷
اسفند	۲۱۶,۰۸۵	۱۱۵,۷۶۲,۹۶۳	۲۰۱,۰۵۰	۵۰,۱۱۱,۲۵۷
جمع کل	۲,۹۲۸,۷۰۶	۱,۶۴۶,۶۱۲,۵۰۲	۲,۲۱۹,۰۲۹	۶۵۷,۸۲۹,۵۱۷

مأخذ: اداره کل راه آهن جنوب

۱۰-۸- تعداد سفر و مسافر جابه جا شده برون استانی از طریق شرکت های مسافری در شهر اهواز در سال ۱۳۹۱

ماه	تعداد سفر (دستگاه)				تعداد مسافر (نفر)			
	جمع	اتوبوس	مینی بوس	سواری	جمع	اتوبوس	مینی بوس	سواری
فروردین	۴,۵۵۸	۴,۰۱۴	۱۴	۵۳۰	۹۴,۵۱۹	۹۲,۱۶۱	۲۵۲	۲,۱۰۶
اردیبهشت	۳,۹۵۷	۳,۳۹۰	۱۰	۵۵۷	۷۲,۵۳۳	۷۰,۱۴۱	۱۸۰	۲,۲۱۲
خرداد	۳,۷۵۲	۳,۱۷۵	۱۱	۵۶۶	۷۶,۶۲۶	۷۴,۱۷۷	۲۰۴	۲,۲۴۵
تیر	۴,۲۱۷	۳,۶۵۷	۱۳	۵۴۷	۹۶,۸۱۵	۹۴,۴۲۰	۲۳۶	۲,۱۵۹
مرداد	۳,۷۴۶	۳,۲۳۰	۱	۵۱۵	۶۱,۱۲۱	۵۹,۰۵۵	۱۶	۲,۰۵۰
شهریور	۴,۳۸۲	۳,۷۵۶	۱۶	۶۱۰	۱۰۴,۳۳۹	۱۰۱,۶۴۹	۲۷۷	۲,۴۱۳
مهر	۳,۸۰۰	۳,۳۹۳	۷	۴۰۰	۷۵,۱۵۰	۷۳,۴۳۹	۱۲۹	۱,۵۸۲
آبان	۴,۰۲۰	۳,۴۷۸	۳	۵۳۹	۸۴,۴۵۸	۸۲,۲۶۷	۴۳	۲,۱۴۸
آذر	۴,۰۰۹	۳,۴۲۱	۲	۵۸۶	۸۴,۰۶۱	۸۱,۷۰۷	۲۶	۲,۳۲۸
دی	۳,۷۰۹	۳,۲۸۴	۱۳	۴۱۲	۷۱,۷۱۶	۶۹,۹۲۹	۱۵۴	۱,۶۳۳
بهمن	۳,۹۷۷	۳,۶۰۰	۱۲	۳۶۵	۹۶,۶۴۴	۹۵,۰۲۴	۱۸۰	۱,۴۴۰
اسفند	۴,۱۳۶	۳,۴۹۷	۱۹	۶۲۰	۸۶,۴۴۰	۸۳,۶۶۵	۳۰۹	۲,۴۶۶

مأخذ: اداره کل حمل و نقل و پایانه های استان خوزستان

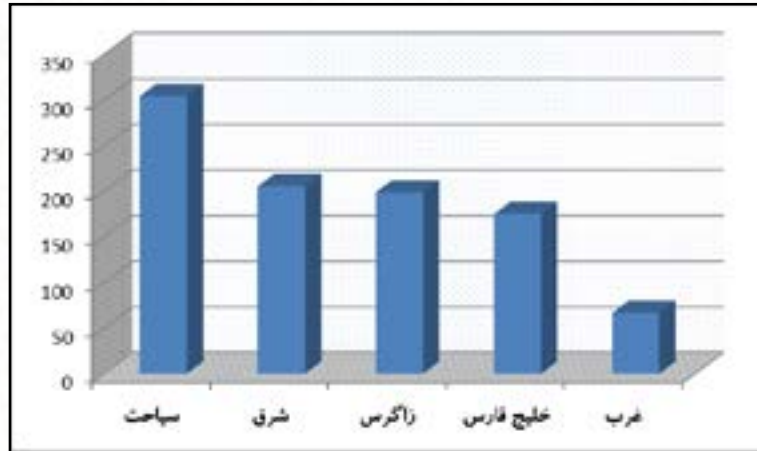
۱۰-۶- وزن بار جابه جا شده توسط وسایل نقلیه ی باری عمومی جاده ای برحسب ماه (تن) در شهر اهواز در سال ۱۳۹۱

ماه	جایابی درون استانی		جایابی برون استانی
	ورودی	خروجی	
فروردین	۶۹,۳۲۵	۳۲۳,۸۶۵	۵۴۰,۱۱۴
اردیبهشت	۹۸,۴۹۹	۴۴۸,۷۱۹	۶۸۸,۴۴۱
خرداد	۷۷,۹۴۹	۴۲۳,۰۳۲	۵۹۳,۸۵۸
تیر	۸۳,۷۳۵	۴۱۰,۰۱۲	۶۳۸,۲۸۶
مرداد	۸۰,۳۸۳	۳۸۷,۱۷۷	۶۱۶,۸۲۷
شهریور	۸۱,۲۳۱	۳۴۴,۹۹۱	۶۷۰,۵۸۲
مهر	۸۳,۹۷۰	۳۴۴,۲۷۵	۶۸۰,۸۹۲
آبان	۶۱,۷۹۴	۳۵۱,۹۶۳	۶۸۰,۲۵۵
آذر	۶۴,۹۷۰	۳۱۵,۳۸۳	۶۳۸,۲۴۷
دی	۶۲,۳۷۰	۴۲۵,۴۷۳	۷۴۹,۰۱۸
بهمن	۷۲,۸۸۵	۴۴۹,۹۶۸	۷۷۰,۰۴۴
اسفند	۷۱,۸۱۱	۳۹۷,۸۹۴	۷۴۶,۳۰۹
جمع	۹۰۸,۹۲۲	۴,۶۲۲,۷۵۲	۸۰۱۲,۸۷۳

مأخذ: اداره کل حمل و نقل و پایانه های استان خوزستان



۱۰-۲- متوسط روزانه سرویس خروجی از پایانه های شهرداری اهواز در سال ۱۳۹۱



مینا: جدول ۱۰-۹

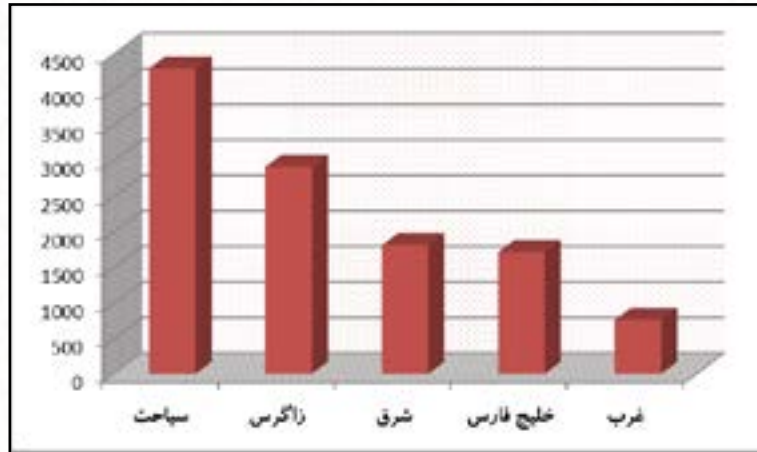
۱۰-۹- آمار سرویس خروجی از پایانه های شهر اهواز در سال ۱۳۹۱ (دستگاه)

شرح	نام پایانه	سرویس					
		سواری		مینی بوس		اتوبوس	
		برون استانی	درون استانی	برون استانی	درون استانی	برون استانی	درون استانی
تعداد سرویس خروجی	سیاحت	۳۷,۱۱۵	۹,۶۶۰	۰	۱,۵۶۰	۰	۶۲,۶۸۶
	غرب	۰	۰	۰	۱۲,۰۶۰	۰	۱۲,۲۵۰
	شرق	۱,۸۴۶	۱۲,۷۸۴	۰	۲,۸۰۶	۰	۵۷,۵۳۶
	زاگرس	۰	۱۷,۹۷۵	۰	۷,۳۹۱	۰	۴۷,۲۶۸
	خلیج فارس	۰	۱۰,۲۷۱	۰	۰	۰	۵۳,۶۸۰
جمع کل	۳۸,۹۶۱	۵۰,۶۹۰	۰	۲۳,۸۱۷	۰	۲۳۳,۴۲۰	
سهم ناوگان از کل سرویس های خروجی	سیاحت	۱۰/۷۰	۲/۸۷	۰	-/۴۵	۰	۱۸/۰۷
	غرب	۰	۰	۰	۳/۴۸	۰	۳/۵۳
	شرق	۰/۵۳	۳/۶۹	۰	-/۸۱	۰	۱۶/۵۹
	زاگرس	۰	۵/۱۸	۰	۲/۱۳	۰	۱۳/۶۳
	خلیج فارس	۰	۲/۹۶	۰	۰	۰	۱۵/۴۷
جمع کل	۱۱/۲۳	۱۴/۶۱	۰	۶/۸۷	۰	۶۷/۲۹	
متوسط روزانه	سیاحت	۱۰۲	۲۶	۰	۴	۰	۱۷۲
	غرب	۰	۰	۰	۳۳	۰	۳۴
	شرق	۵	۳۵	۰	۸	۰	۱۵۸
	زاگرس	۰	۴۹	۰	۲۰	۰	۱۳۰
	خلیج فارس	۰	۲۸	۰	۰	۰	۱۴۷
	جمع کل	۱۰۷	۱۳۹	۰	۶۵	۰	۶۴۰
	جمع کل	۱۱۱,۰۲۱	۲۴,۳۱۰	۷۴,۹۷۲	۷۲,۶۳۴	۶۳,۹۵۱	۳۴۶,۸۸۸

مأخذ: سازمان پایانه های شهرداری اهواز



۱۰-۳- متوسط روزانه مسافر خروجی از پایانه های شهرداری اهواز در سال ۱۳۹۱



مینا: جدول ۱۰-۱۰

۱۱-۱- تعداد وسیله نقلیه ی عمومی بر حسب نوع در شهراهواز(دستگاه)

سال	اتوبوس	تاکسی
۱۳۸۶	۴۳۲	۲,۴۹۳
۱۳۸۷	۵۲۳	۲,۸۲۸
۱۳۸۸	۶۰۳	۳,۳۰۱
۱۳۸۹	۵۹۴	۳,۴۶۲
۱۳۹۰	۶۵۶	۳,۸۲۳
۱۳۹۱	۶۴۳	۳,۸۴۶

مأخذ: سازمان اتوبوسرانی اهواز و سازمان مدیریت و نظارت بر تاکسیرانی شهر اهواز

۱۰-۱- تعداد مسافر خروجی از پایانه های شهر اهواز در سال ۱۳۹۱ (نفر)

شرح	نام پایانه	مسافر					
		اتوبوس		مینی بوس		سواری	
		برون استانی	درون استانی	برون استانی	درون استانی	برون استانی	درون استانی
تعداد مسافر خروجی (نفر)	سیاحت	۹۲۳,۶۰۶	۳۴۷,۴۰۸	۰	۲۶,۰۹۵	۰	۲۷۱,۳۰۷
	غرب	۰	۲۰,۸۹۹	۰	۲۱۳,۶۴۹	۰	۴۳,۰۰۰
	شرق	۳۷,۳۰۵	۳۷۱,۶۴۸	۰	۲۷,۶۴۶	۰	۲۲۳,۷۲۳
	زاگرس	۰	۷۱۱,۷۹۱	۰	۱۲۹,۵۴۵	۰	۲۲۲,۳۰۴
	خلیج فارس	۰	۴۱۹,۱۹۸	۰	۰	۰	۲۰۵,۸۵۱
	جمع کل	۹۶۰,۹۱۱	۱,۸۷۰,۹۴۴	۰	۳۹۶,۹۳۵	۰	۹۶۶,۱۸۵
متوسط روزانه	سیاحت	۲,۵۳۰	۹۵۲	۰	۷۱	۰	۷۴۳
	غرب	۰	۵۷	۰	۵۸۵	۰	۱۱۸
	شرق	۱۰۲	۱,۰۱۸	۰	۷۶	۰	۶۱۳
	زاگرس	۰	۱,۹۵۰	۰	۳۵۵	۰	۶۰۹
	خلیج فارس	۰	۱۱۴۸	۰	۰	۰	۵۶۴
	جمع کل	۲,۶۳۳	۵,۱۲۶	۰	۱,۰۸۷	۰	۲,۶۴۷
سهم ناوگان در حمل مسافر(درصد)	سیاحت	۲۲/۰۲	۸/۲۸	۰	۰/۶۲	۰	۶/۴۷
	غرب	۰	۰/۵۰	۰	۵/۰۹	۰	۱/۰۳
	شرق	۰/۸۹	۸/۸۶	۰	۰/۶۶	۰	۵/۳۳
	زاگرس	۰	۱۶/۹۷	۰	۳/۰۹	۰	۵/۳۰
	خلیج فارس	۰	۹/۹۹	۰	۰	۰	۴/۹۱
	جمع کل	۲۲/۹۱	۴۴/۶۰	۰	۹/۴۶	۰	۲۳/۰۳

مأخذ: سازمان پایانه های شهرداری اهواز

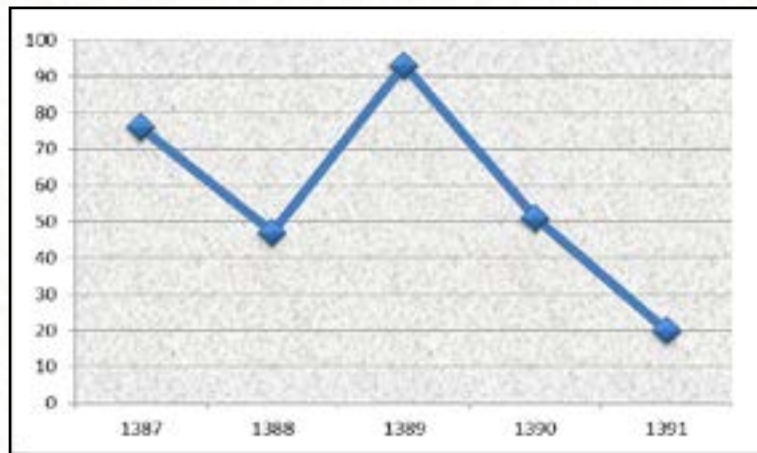


۱۰-۱۳- تعداد پرواز، مسافر و بار جابه جا شده مربوط به حج تمتع در شهر اهواز ۱۳۹۱

سال	تعداد پرواز		تعداد مسافر		وزن بار (تن)	
	ورودی	خروجی	ورودی	خروجی	ورودی	خروجی
۱۳۸۷	۴۲	۴۳	۶,۱۵۳	۶,۰۵۸	۳۸۰	۱۴۷
۱۳۸۸	۲۳	۲۴	۳,۳۷۲	۳,۳۲۸	۱۹۰	۸۲
۱۳۸۹	۴۶	۴۷	۶,۴۰۲	۶,۳۸۱	۳۵۲	۱۳۶
۱۳۹۰	۳۱	۳۰	۶,۵۰۵	۶,۴۳۴	۱۶۷	۹۷
۱۳۹۱	۱۰	۱۰	۴,۲۷۳	۴,۲۸۱	۱۹۸	۷۷

مأخذ: اداره فرودگاه های استان خوزستان

۱۰-۵- مقایسه پروازهای مربوط به حج تمتع در شهر اهواز طی سال های ۸۷-۹۱



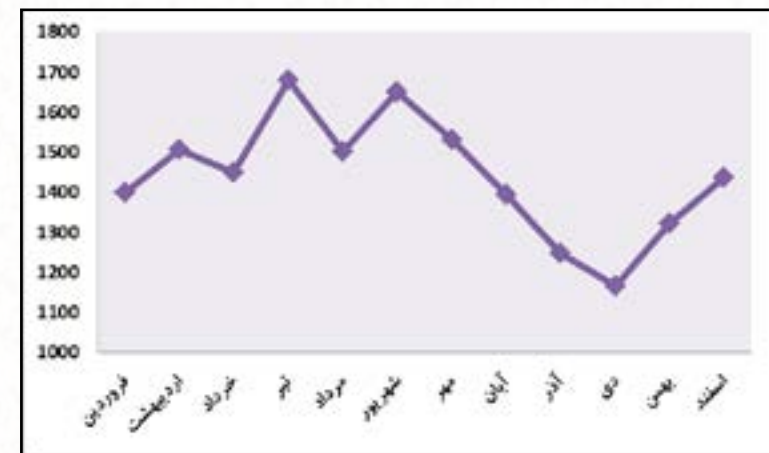
مینا: جدول ۱۰-۱۳

۱۰-۱۲- تعداد پرواز، مسافر و بار (ورودی و خروجی) پروازهای مسافری به تفکیک ماه در شهر اهواز در سال ۱۳۹۱

شرح	تعداد پرواز		تعداد مسافر		وزن بار (تن)	
	ورودی	خروجی	ورودی	خروجی	ورودی	خروجی
فروردین	۶۹۹	۷۰۰	۷۱,۲۳۱	۷۷,۰۸۱	۶۶۳	۵۱۰
اردیبهشت	۷۵۳	۷۵۳	۸۷,۴۷۹	۸۷,۵۹۶	۶۷۶	۴۴۸
خرداد	۷۲۷	۷۲۳	۸۵,۹۴۶	۸۷,۵۸۹	۵۹۱	۸۵۵
تیر	۸۳۸	۸۴۳	۹۸,۰۳۲	۹۹,۳۷۷	۸۷۹	۵۷۴
مرداد	۷۴۹	۷۵۱	۸۰,۷۱۲	۸۱,۴۱۷	۷۲۵	۴۹۴
شهریور	۸۲۵	۸۲۶	۱۰۱,۷۱۱	۱۰۱,۴۳۸	۹۹۰	۶۶۴
مهر	۷۶۶	۷۶۶	۹۴,۵۰۷	۸۹,۷۶۶	۸۹۲	۵۵۱
آبان	۶۹۶	۶۹۹	۸۳,۳۳۷	۷۹,۴۰۷	۷۹۸	۴۸۴
آذر	۶۲۳	۶۲۵	۶۲,۳۳۵	۶۴,۲۸۷	۵۱۶	۴۰۶
دی	۵۸۳	۵۸۲	۶۰,۰۶۰	۶۱,۳۷۶	۴۹۱	۴۰۹
بهمن	۶۶۶	۶۵۷	۷۶,۴۷۹	۷۸,۵۳۴	۶۵۵	۵۱۴
اسفند	۷۱۹	۷۱۸	۸۲,۰۰۵	۷۶,۸۸۳	۷۴۱	۴۹۳
جمع	۸,۶۴۴	۸,۶۴۳	۹۸۳,۸۳۴	۹۸۴,۷۵۱	۸,۶۱۷	۶,۴۰۲

مأخذ: اداره فرودگاه های استان خوزستان

۱۰-۴- وضعیت پروازهای مسافری (ورودی و خروجی) به تفکیک ماه در شهر اهواز در سال ۱۳۹۱



مینا: جدول ۱۰-۱۲



۱۷-۱۰- واحد های ارائه دهنده انواع خدمات پستی در شهر اهواز در سال ۱۳۹۱

ناحیه	پست پیشتاز	خدمات خودروبی	پست تصویری	پست تلفنی
ناحیه ۱	۶	۱	۱	۱
ناحیه ۲	۷	۰	۰	۰
ناحیه ۳	۲۱	۱	۰	۱
ناحیه ۴	۷	۰	۰	۰
ناحیه ۵	۱۶	۰	۰	۰
ناحیه ۶	۱۲	۰	۱	۰
ناحیه ۷	۱۵	۰	۰	۰
ناحیه ۸	۶	۰	۰	۰
ناحیه ۹	۷	۰	۰	۰
ناحیه ۱۰	۵	۰	۰	۰
جمع	۱۰۲	۲	۲	۲

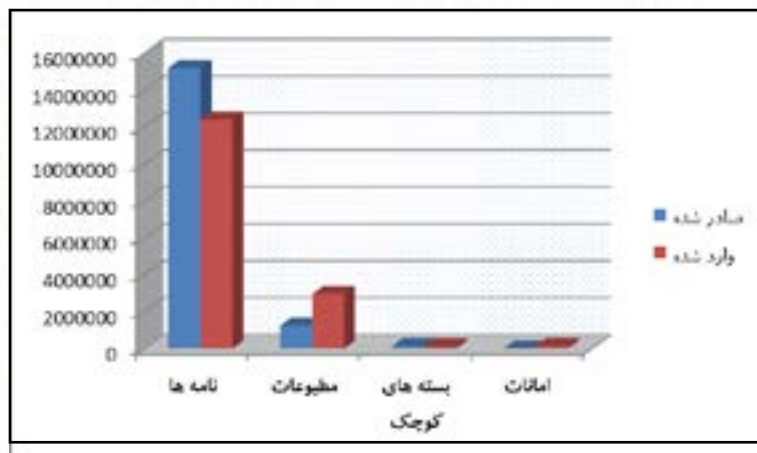
مأخذ: اداره کل پست استان خوزستان

۱۸-۱۰- تعداد مرسولات پستی صادر شده و وارد شده در شهر اهواز در سال ۱۳۹۱

شرح	جمع	نامه ها	مطبوعات	پسته های کوچک	امانات
صادر شده	۱۶,۶۳۱,۷۰۵	۱۵,۲۱۷,۳۱۸	۱,۲۴۸,۹۲۰	۱۴۱,۵۱۹	۲۳,۹۴۸
وارد شده	۱۵,۶۵۱,۶۷۹	۱۲,۴۲۸,۱۳۱	۲,۹۵۹,۳۱۸	۱۱۵,۳۱۰	۱۴۸,۹۲۰

مأخذ: اداره کل پست استان خوزستان

۱۰-۶- تعداد مرسولات پستی صادر شده و وارد شده بر حسب نوع در شهر اهواز در سال ۱۳۹۱



مینا: ۱۰-۱۸

۱۴-۱۰- تعداد پروازهای مسافری ورودی و خروجی فرودگاه اهواز در سال ۱۳۹۱

ماه	پرواز مسافری ورودی و خروجی		
	داخلی	سهم از پرواز داخلی (درصد)	خارجی
فروردین	۱,۳۹۹	۸	۶۳
اردیبهشت	۱,۵۰۶	۹	۶۲
خرداد	۱,۴۵۰	۸	۵۷
تیر	۱,۶۸۱	۱۰	۶۷
مرداد	۱,۵۰۰	۹	۵۲
شهریور	۱,۶۵۱	۱۰	۵۲
مهر	۱,۵۳۲	۹	۵۸
آبان	۱,۳۹۵	۸	۳۷
آذر	۱,۲۴۸	۷	۳۷
دی	۱,۱۶۵	۷	۵۰
بهمن	۱,۳۲۳	۸	۴۴
اسفند	۱,۴۳۷	۸	۴۰
جمع	۱۷,۲۸۷	۱۰۰	۶۱۹

مأخذ: اداره فرودگاه های استان خوزستان

۱۰-۱۵- تعداد پرواز، مسافرو بار پروازهای داخلی و خارجی فرودگاه اهواز در سال ۱۳۹۱

پرواز مسافری ورودی و خروجی	بار خروجی		بار ورودی		مسافر خروجی		مسافر ورودی		
	خارجی	داخلی	خارجی	داخلی	خارجی	داخلی	خارجی	داخلی	
۶۱۹	۱۷,۲۸۷	۳۹۳	۶,۴۰۲	۷۴۷	۸,۶۱۷	۳۰,۲۷۹	۹۸۴,۷۵۱	۲۸,۴۸۳	۹۸۳,۸۳۴

مأخذ: اداره فرودگاه های استان خوزستان

۱۰-۱۶- واحدهای پستی فعال در شهر اهواز در سال ۱۳۹۱

تعداد ناحیه	تعداد اداره	تعداد دفتر پست	تعداد باجه پست	تعداد دفتر ارتباطی	تعداد آژانس	تعداد صندوق پستی
۱۰	۱	۱۰	۱	۹۷	۰	۲۱۶

مأخذ: اداره کل پست استان خوزستان



۱۰-۲۴- سرویس های قابل واگذاری ADSL پرسرعت مخابرات و تعرفه های مربوطه در شهر اهواز در سال ۱۳۹۱

ردیف	سرعت		یک ماهه (ریال)	سه ماهه (ریال)	شش ماهه (ریال)	یکساله (ریال)
	2GB	4GB				
۱	128K	4GB	۸۰,۰۰۰	۲۲۵,۰۰۰	۴۳۲,۰۰۰	۸۴۵,۰۰۰
		2GB	۱۰۰,۰۰۰	۲۶۲,۰۰۰	۵۴۰,۰۰۰	۱,۰۵۶,۰۰۰
۲	256K	4GB	۱۲۵,۰۰۰	۳۵۳,۰۰۰	۶۷۵,۰۰۰	۱,۳۲۰,۰۰۰
		2GB	۱۳۰,۰۰۰	۳۴۰,۰۰۰	۶۸۰,۰۰۰	۱,۳۲۰,۰۰۰
۳	512K	4GB	۱۵۰,۰۰۰	۴۲۳,۰۰۰	۸۱۰,۰۰۰	۱,۵۸۴,۰۰۰
		2GB	۱۵۰,۰۰۰	۴۲۳,۰۰۰	۸۱۰,۰۰۰	۱,۵۸۴,۰۰۰
۴	1024K	4GB	۱۷۰,۰۰۰	۴۷۹,۰۰۰	۹۱۸,۰۰۰	۱,۷۹۵,۰۰۰
		2GB	۱۹۰,۰۰۰	۵۳۶,۰۰۰	۱,۰۲۶,۰۰۰	۲,۰۰۰,۰۰۰
۵	2048K	4GB	۲۱۰,۰۰۰	۵۹۲,۰۰۰	۱,۱۳۴,۰۰۰	۲,۲۱۷,۰۰۰
		2GB	۲۱۰,۰۰۰	۵۹۲,۰۰۰	۱,۱۳۴,۰۰۰	۲,۲۱۷,۰۰۰

مأخذ: شرکت مخابرات استان خوزستان

۱۰-۲۵- میزان تولید و پخش برنامه های رادیویی و تلویزیونی مرکز خوزستان در سال ۱۳۹۱

عنوان شاخص	واحد	مقدار
میزان تولید برنامه های رادیویی	ساعت	۴,۳۷۷
میزان پخش برنامه های رادیویی	ساعت	۹,۸۵۵
میزان تولید برنامه های تلویزیونی	ساعت	۱,۶۰۰
میزان پخش برنامه های تلویزیونی	ساعت	۸,۷۶۰

مأخذ: سازمان صدا و سیما مرکز خوزستان