

فصل سیزدهم
بهزیستی و تأمین اجتماعی





بیمه: عقدی است که به موجب آن یک طرف تعهد می کند در ازای دریافت وجه از طرف دیگر، در صورت وقوع یا بروز حادثه، خسارت وارد شده بر وی را جبران کند و یا وجه معینی را بپردازد. متعهد را بیمه گر (شرکت) طرف تعهد را بیمه گذار (فرد یا موسسه) وجه پرداختی را حق بیمه می نامند.

حق بیمه صادره: منظور از حق بیمه صادره وجه حق بیمه مستقیم بازار بیمه کشور در سال مورد بررسی (بر اساس سیستم مبتنی بر سال مالی) می باشد و حق بیمه های غیرمستقیم که از طریق عملیات اتکایی کسب گردیده در محاسبات منظور نمی شود.

خسارت پرداخت شده: عبارت از خسارت مستقیم پرداخت شده در سال مورد بررسی (بر اساس سیستم مبتنی بر سال مالی) می باشد و سهم بیمه گران اتکایی از خسارت در آن منظور نمی شود.

بیمه آتش سوزی: بیمه است که زیان ها و خسارات مالی ناشی از آتش سوزی، صاعقه و انفجار را جبران می کند. همچنین شرایط این بیمه نامه قابل تعمیم به خطرهای تبعی مانند سیل، سقوط هواپیما، طوفان و مانند آن می باشد.

بیمه باربری (حمل و نقل): بیمه ای است که کالا در مقابل خطرهای حمل و نقل کالاها از شروع سفر تا پایان آن تحت پوشش قرار می دهد.

بیمه حوادث (شخصی): بیمه ای است که در بروز خطرهای فوت، از کارافتادگی، نقص عضو، غرامت روزانه و هزینه های پزشکی ناشی از خطرهای یادشده خسارت وارد شده را جبران می نماید.

تعاریف و مفاهیم

بیمه اتومبیل (بدنه): بیمه ای است که زیان وارده شده به وسیله ی نقلیه، متعلق به بیمه گذار را جبران می نماید.
بیمه شخص ثالث: بیمه ای است که زیان وارده شده به دارندی وسیله ی نقلیه ی زمینی را در اثر خسارت به شخص ثالث و خسارت به سرنشین اتومبیل را جبران می نماید.

بیمه مهندسی: بیمه ای است که کلیه خسارات را در هنگام عملیات نصب، مقاطعه کاری و ... بر اساس شرایط قرارداد جبران می کند.

بیمه زندگی (عمر): نوعی بیمه است که در آن، بیمه اگر متعهد می شود مبلغ معینی (به صورت سرمایه و یا مستمری) را به بیمه گذار و یا اشخاص ثالثی که او تعیین کرده است پرداخت کند.

بیمه ی اختیاری: افرادی که در زمان گذشته حداقل به مدت یک سال به عنوان بیمه شده برای آنان حق بیمه پرداخت شده باشد و در زمان حاضر نیز کارکنان مستقل به شمار آیند، می توانند بار دیگر خود را بیمه کنند.

بیمه ی بیکاری: سازمان تأمین اجتماعی مکلف است به افرادی که طبق مقررات قانون تأمین اجتماعی، بیمه بوده و بر خلاف میل و اراده خود بیکار شده اند و نیز آماده انجام کار می باشند مقرر ایام بیکاری پرداخت کند.
کمک هزینه ازدواج: مبلغی است که طبق شرایطی خاص، برای تأمین قسمتی از هزینه های ازدواج به بیمه شده پرداخت می شود.

بازنشستگی: عبارت است از عدم اشتغال به کار مستخدم مشترک صندوق سازمان بازنشستگی کشوری یا فرد بیمه شده توسط سازمان تأمین اجتماعی به سبب احراز شرایط بازنشستگی به موجب قانون.

مستمری: عبارت است از مبلغی که طبق شرایط مقرر در قانون (به طور مستمر) به منظور جبران قطع تمام یا قسمتی از درآمد، به بیمه شده و یا در صورت فوت او برای تأمین معیشت بازماندگان وی، به آنان پرداخت می شود.

خدمات اجتماعی: مجموعه ای از تدابیر خدمات غیربیمه ای است که به منظور کمک به تأمین حداقل نیازهای اساسی گروه های کم درآمد و نیازمند جامعه ارایه می شود.

خدمات توانبخشی: به مجموعه ای از خدمات پزشکی، پیراپزشکی، آموزشی، حرفه ای و اجتماعی گفته می شود که در جهت به حداکثر رساندن توانایی های موجود در فرد معلول به کار گرفته می شود.

خدمات پیشگیری: به مجموعه تدابیری اطلاق می شود که برای جلوگیری از بروز و یا گسترش پدیده ی خاصی در یک مجموعه ی به خصوص، صورت می گیرد.

طرح شهید رجایی: طرحی است که به موجب آن به سالمندان نیازمند ۶۰ ساله و بیشتر جامعه روستایی و عشایری کشور و افراد تحت تکفل آنها کمک می شود.

طرح مددجویی: طرحی است که بر اساس آن افراد بنا به عللی از قبیل فقدان سرپرست، از کارافتادگی سرپرست، معلولیت سرپرست و ... بر حسب نوع نیازمندی، تحت پوشش کمک های دایمی یا موقتی قرار می گیرند.

خدمات درمانی: این خدمات تحت عناوین درمان سربایی، بستری، نسخه پیچی، اعزام بیمار، تحویل وسایل توانبخشی، زایمان و ... در مورد کلیه افراد خانوارهای واجد شرایط استفاده از کمک های درمانی انجام می شود.

وام خودکفایی: وام یا کمک های مالی است که به خانوارهای تحت پوشش کمیته امداد امام خمینی برای فعالیت در زمینه قالیبافی، گلیم بافی و جاجیم بافی، بافندگی و خیاطی، دامداری و کشاورزی و ... پرداخت می شود.

شاهد: به تمامی افرادی که در جریان تداوم انقلاب اسلامی و حفظ دستاوردهای آن و یا دفاع از کیان جمهوری اسلامی ایران، در مقابل تهدیدها و تجاوزهای دشمن و عوامل ضد انقلاب و اشراک، مفقود و اسیر شده اند، شاهد گفته می شود.

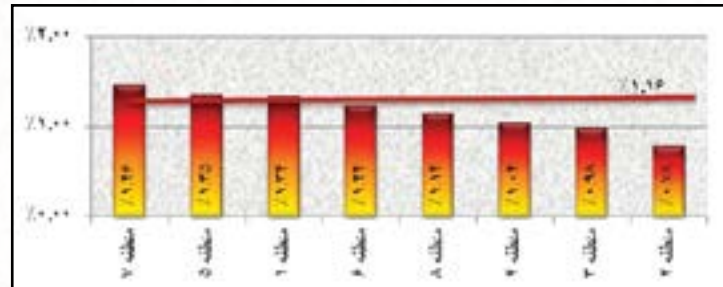
درصد جانبازی: عبارت است از میزان عدم توانایی جسمی و روانی جانباز که کمیسیون پزشکی آن را تعیین می کند. درصد کامل برای جانبازان، معادل واژه ی از کارافتادگی در قوانین استخدامی کشور است.

۱۳-۹- تعداد موارد معلولیت در شهر اهواز به تفکیک مناطق شهرداری (آبان ۱۳۸۵)

منطقه شهرداری	خانوار دارای معلول	جمعیت معلول
منطقه ۱	۱,۲۷۰	۱,۴۰۱
منطقه ۲	۵۲۰	۵۷۸
منطقه ۳	۱,۲۰۸	۱,۴۵۰
منطقه ۴	۱,۳۸۹	۱,۷۰۸
منطقه ۵	۶۵۲	۷۸۹
منطقه ۶	۱,۸۱۷	۲,۱۴۱
منطقه ۷	۱,۸۷۵	۲,۱۶۴
منطقه ۸	۱,۰۶۱	۱,۲۳۸
جمع	۹,۷۹۲	۱۱,۴۶۹

مأخذ: مرکز آمار ایران (سرشماری نفوس و مسکن)

۱۳-۲- درصد جمعیت معلول به تفکیک مناطق شهرداری در سال ۸۵



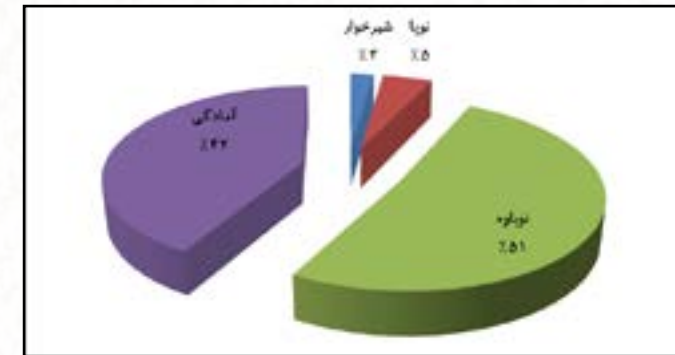
مبنا: جدول ۱۳-۹

۱۳-۶- تعداد مهد کودک و کودکان تحت پوشش سازمان بهزیستی در شهر اهواز در سال ۱۳۹۱

شرح	تعداد	جمع	شیرخوار		نویا		نویابه		آمادگی	
			پسر	دختر	پسر	دختر	پسر	دختر	پسر	دختر
دولتی	-	-	-	-	-	-	-	-	-	-
خصوصی	۱۵۷	۱۱,۳۲۱	۱۲۲	۱۰۲	۲۹۳	۱۸۴	۲,۹۷۷	۲,۳۵۶	۳,۲۵۱	۲,۰۳۶
خودکفا	۴	۲۵۵	۸	۵	۱۴	۱۲	۴۴	۳۹	۷۸	۵۵
جمع	۱۶۱	۱۱,۵۷۶	۱۳۰	۱۰۷	۳۰۷	۱۹۶	۳,۰۲۱	۲,۳۹۵	۲,۳۲۹	۲,۰۹۱

مأخذ: سازمان بهزیستی استان خوزستان

۱۳-۱- توزیع کودکان تحت پوشش سازمان بهزیستی به تفکیک رده سنی در شهر اهواز در سال ۱۳۹۱



مبنا: جدول ۱۳-۶

۱۳-۷- واحدهای ارائه دهنده خدمات کارآموزی و بازپروری اجتماعی و مددجویان استفاده کننده از خدمات آنها در شهر اهواز در سال ۱۳۹۱

شرح	تعداد واحد		تعداد مددجو	
	خدمات شبانه روزی	خدمات روزانه	خدمات شبانه روزی	خدمات روزانه
دولتی	۱	-	۵۷۰	-
غیر دولتی	-	-	-	-

مأخذ: سازمان بهزیستی استان خوزستان

۱۳-۸- تعداد فرصتهای شغلی ایجاد شده جهت مددجویان اداره بهزیستی در شهر اهواز در سال ۱۳۹۱

فرصتهای شغلی ایجاد شده			
جمع	حوزه امور اجتماعی	حوزه امور توانبخشی	حوزه امور پیشگیری
۴۸۰	۱۰۶	۳۳۹	۳۵

مأخذ: سازمان بهزیستی استان خوزستان



۱۳-۱۳- کمکهای مردمی و صدقات در شهر اهواز (مبالغ به ریال) در سال ۱۳۹۱

نام مدیریت شهرستان امداد امام خمینی (ره)	صدقات (درآمد حاصله از صندوقهای صدقات)	وجوهات امانی (کفارات، نذورات و...)
اهواز	۲۵,۳۹۸,۱۸۶,۷۳۰	۲۰,۱۱۲,۱۷۲,۰۷۶

مأخذ: کمیته امداد امام خمینی (ره) استان خوزستان

۱۳-۱۴- خدمات فرهنگی کمیته امداد امام (ره) در شهر اهواز سال ۱۳۹۱

نام مدیریت شهرستان کمیته امداد امام خمینی (ره)	تعداد دانش آموز	تعداد دانشجو و طلبه	تعداد شرکت کنندگان در اردوها	تعداد شرکت کنندگان آموزش	هزینه خدمات فرهنگی (ریال)	تعداد محصل بهره مند از کانونهای فرهنگی		تعداد خدمات مشاوره خانواده
						امداد	سایر	
اهواز	۳,۷۶۹	۱,۷۶۵	۶۳۴	۵,۵۹۵	۶,۲۸۱,۸۸۴,۱۲۰	۲۵۳	۳۴۹	۹۷۰

مأخذ: کمیته امداد امام خمینی (ره) استان خوزستان

۱۳-۱۵- تعداد خانوارهای شاهد تحت پوشش بنیاد شهید و امور ایثارگران به تفکیک مناطق بنیاد در شهر اهواز در سال ۱۳۹۱

منطقه	کل خانوار	والدین (نفر)	همسر (نفر)	فرزندان (نفر)
منطقه ۱	۱,۹۳۶	۱,۵۳۶	۶۹۶	۲,۴۱۵
منطقه ۲	۱,۵۶۷	۱,۲۶۸	۴۰۰	۱,۳۳۷
جمع کل	۳,۵۰۳	۲,۸۰۴	۱,۰۹۶	۳,۷۵۲

مأخذ: بنیاد شهید و امور ایثارگران استان خوزستان

۱۳-۱۶- خدمات ارائه شده به خانوارهای شاهد تحت پوشش بنیاد شهید و امور ایثارگران و مبلغ پرداختی به آنان در شهر اهواز در سال ۱۳۹۱

آموزش عمومی	آموزش عالی	خدمات فرهنگی		وام مسکن		تربیت بدنی		حرفه آموزی و اشتغال	
		مبلغ (ریال)	تعداد	مبلغ (ریال)	تعداد	مبلغ (ریال)	نفر	مبلغ (ریال)	نفر
۱۸۰۰	۲۸,۰۰۰,۰۰۰,۰۰۰	۲۳,۳۱۹	۳,۲۰۰	۱۸۴,۰۵۰	۴۰۹	۳۴,۵۹	۴۳۰,۰۰۰,۰۰۰,۰۰۰	۱۳	۳۳۸,۰۰۰,۰۰۰,۰۰۰

مأخذ: بنیاد شهید و امور ایثارگران استان خوزستان

۱۳-۱۰- تعداد واحدها و مددجویان تحت پوشش کمیته امداد امام خمینی (ره) و مبلغ کمک مستمری و سایر پرداختی ها در شهر اهواز در سال ۱۳۹۱

نام مدیریت شهرستان کمیته امداد امام خمینی (ره)	کل کمک های پرداختی به مددجویان (ریال)	تعداد واحد امداد	طرح شهید رجایی		طرح مدد جوئی	
			تعداد مددجویان	مبلغ (ریال)	تعداد مددجویان دائمی	مبلغ (ریال)
اهواز	۱۵,۶۹۱,۶۶۶,۵۴۴	۵	۲,۰۵۱	۱۲,۳۸۱,۲۵۰,۰۰۰	۲۸,۳۱۹	۷,۴۲۵,۲۶۵,۰۰۰

مأخذ: کمیته امداد امام خمینی (ره) استان خوزستان

۱۳-۱۱- خدمات ارائه شده به مددجویان توسط کمیته امداد امام خمینی (ره) برحسب مبلغ پرداخت شده در اهواز در سال ۱۳۹۱

نام مدیریت شهرستان کمیته امداد امام خمینی (ره)	تعداد مددجویان شهری	تعداد بیساران موردی	هزینه (ریال)	اعطای وام خود کفایی	خدمات عمرانی	کمک هزینه ازدواج	قرض الحسنه	تعداد	مبلغ (ریال)

مأخذ: کمیته امداد امام خمینی (ره) استان خوزستان

۱۳-۱۲- تعداد ایتم تحت پوشش، حامیان، ایتم مورد حمایت حامیان و مبلغ پرداختی به آنها در شهر اهواز در سال ۱۳۹۱

نام مدیریت شهرستان کمیته امداد امام خمینی (ره)	تعداد کل ایتم تحت پوشش	تعداد حامی		کل مبلغ پرداختی به ایتم (ریال)
		حقوقی	حقیقی	
اهواز	۲,۲۳۷	۲۱	۵,۰۱۲	۹,۸۷۵,۴۹۸,۹۳۶

مأخذ: کمیته امداد امام خمینی (ره) استان خوزستان



۱۳-۲۱- تعداد دوره های آموزش امداد و نجات برگزار شده و شرکت کنندگان در این دوره هادر شهر اهواز طی سالهای ۸۵-۹۱

سال	آموزش امداد عمومی پایه		آموزش امداد عمومی همگانی		آموزش امداد گری		امداد تخصصی	
	دوره	شرکت کننده	دوره	شرکت کننده	دوره	شرکت کننده	دوره	شرکت کننده
۱۳۸۵	۶۰	۱,۵۰۰	۲۰۰	۵,۰۰۰	۴	۱۰۰	۴	۱۲۰
۱۳۸۶	۹۰	۲,۲۵۰	۴۰۰	۱۰,۰۰۰	۴	۱۰۰	۵	۱۵۰
۱۳۸۷	۷۰	۱,۷۵۰	۳۵۰	۸,۷۵۰	۴	۱۰۰	۷	۲۱۰
۱۳۸۸	۹۰	۲,۲۵۰	۴۰۰	۱۰,۰۰۰	۵	۱۲۵	۸	۲۴۰
۱۳۸۹	۵۴	۱,۱۰۰	۹۵۰	۹۵,۰۰۰	۱۵	۳۲۰	۱۲	۲۴۰
۱۳۹۰	۲۴	۸۴۰	۴۸	۱,۶۸۰	۱۰	۲۰۰	۴	۸۰
۱۳۹۱	۳۶	۱,۰۸۰	۷۲	۲,۱۶۰	۱۵	۳۷۵	۶	۱۲۰

مأخذ: جمعیت هلال احمر استان خوزستان

۱۳-۲۲- شرکت کنندگان در برنامه ها و فعالیت های مراکز امور جوانان در شهر اهواز سال ۱۳۹۱

شرکت کننده به تفکیک نوع فعالیت و یا برنامه				
انواع کلاسهای فرهنگی، هنری و ورزشی	انواع طرح های آموزشی (مقابل با ایدز و ...)	انواع جشن، مراسم و همایش های مختلف	انواع اردوهای مختلف	انواع مسابقات مختلف
۲,۳۷۰	۱,۸۰۰	۲,۸۵۰	۱,۳۵۰	۱,۱۵۰

مأخذ: جمعیت هلال احمر استان خوزستان

۱۳-۲۳- مراکز و اعضای کانون ها و انجمن ها در شهراهواز سالهای ۸۸-۹۱

سال	تعداد اعضای شاخه آزاد			تعداد اعضای شاخه دانش			تعداد مراکز شاخه آزاد	تعداد مراکز شاخه دانش	تعداد اعضای کانون های دانشجویی		
	زن	مرد	جمع	زن	مرد	جمع			زن	مرد	جمع
۱۳۸۸	۱,۲۰۰	۷۰۰	۱,۹۰۰	۴,۰۰۰	۳,۰۰۰	۷,۰۰۰	۱۴۰	۱۴۰	۲,۲۰۰	۲,۲۰۰	۴,۴۰۰
۱۳۸۹	۳۸۵	۳۲۰	۷۰۵	۲,۳۵۰	۳,۴۰۰	۵,۷۵۰	۱۱۰	۱۱۰	۴۳۲	۴۳۲	۸۶۴
۱۳۹۰	۳۸۰	۲۵۰	۶۳۰	۱,۸۰۰	۱,۰۰۰	۲,۸۰۰	۲۰	۲۰	۹۰۰	۹۰۰	۲,۹۰۰
۱۳۹۱	۳۸۰	۳۲۰	۷۰۰	۱,۹۵۰	۱,۴۲۰	۳,۳۷۰	۲۵	۲۵	۱,۱۸۰	۱,۱۸۰	۱,۷۳۰

مأخذ: جمعیت هلال احمر استان خوزستان

۱۳-۱۷- تعداد افراد خانوارهای شاهد تحت پوشش بنیاد شهید و امور ایثارگران به تفکیک مناطق بنیاد در شهر اهواز در سال ۱۳۹۱

منطقه	تعداد افراد		والدین		همسر و فرزندان	
	خانوار	نفر	خانوار	نفر	خانوار	نفر
منطقه ۱	۱,۹۳۶	۵,۶۹۲	۹۹۶	۱,۵۳۶	۳,۱۱۱	۶۹۶
منطقه ۲	۱,۵۶۷	۷,۰۷۸	۸۳۱	۱,۲۶۸	۱,۷۳۷	۴۰۰
جمع	۳,۵۰۳	۱۲,۷۷۰	۱,۸۲۷	۲,۸۰۴	۴,۸۴۸	۱,۰۹۶

مأخذ: بنیاد شهید و امور ایثارگران استان خوزستان

۱۳-۱۸- تعداد افراد خانوارهای شاهد مستمری بگیر تحت پوشش بنیاد شهید و امور ایثارگران و مبلغ پرداختی به آنان در شهر اهواز در سال ۱۳۹۱ (میلیون ریال)

تعداد افراد	والدین		همسر و فرزندان	
	مبلغ	نفر	مبلغ	نفر
۳۰۸,۴۸۸	۱,۹۱۲	۱۶۶,۸۱۹	۱,۰۵۵	۱۴۱,۶۶۹

مأخذ: بنیاد شهید و امور ایثارگران استان خوزستان

۱۳-۱۹- تعداد جانبازان تحت پوشش بنیاد شهید و امور ایثارگران به تفکیک مناطق بنیاد در سال ۱۳۹۱

منطقه	کل خانوارها	والدین	همسر	فرزندان	زیر ۲۵ درصد		۲۵ - ۴۹ درصد		بالای ۵۰ درصد
					نفر	درصد	نفر	درصد	
منطقه ۱	۴,۰۹۰	۴۴۸	۳,۶۱۵	۱۲,۴۳۲	۲,۴۸۹	۲۵	۱,۲۷۰	۳۳۱	
منطقه ۲	۵,۱۳۰	۵۳۱	۴,۶۸۶	۱۴,۶۲۵	۳,۳۰۴	۲۵	۱,۵۲۹	۲۹۷	

مأخذ: بنیاد شهید و امور ایثارگران استان خوزستان

۱۳-۲۰- تعداد آزادگان تحت پوشش بنیاد شهید و امور ایثارگران به تفکیک مناطق بنیاد در سال ۱۳۹۱

منطقه	تعداد آزادگان
منطقه ۱	۴۱۰
منطقه ۲	۳۷۲
جمع	۷۸۲

مأخذ: بنیاد شهید و امور ایثارگران استان خوزستان

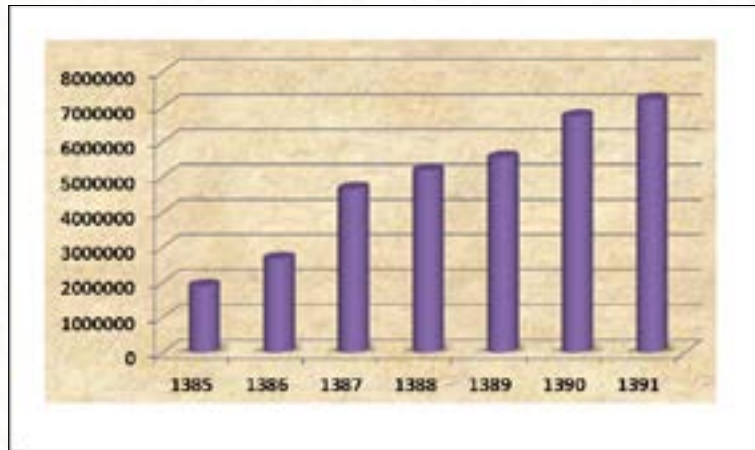


۱۳-۲۶- متوسط حقوق ماهیانه بازنشستگان و وظیفه بگیران (بازنشستگان متوفی) صندوق بازنشستگی در شهراواز طی سالهای ۱۳۸۵-۱۳۹۱

سال	۱۳۸۵	۱۳۸۶	۱۳۸۷	۱۳۸۸	۱۳۸۹	۱۳۹۰	۱۳۹۱
حقوق (ریال در ماه)	۱,۹۰۱,۰۴۹	۲۶,۷۹,۷۷۴	۴,۶۷۴,۱۴۰	۵,۱۹۶,۹۴۰	۵,۵۶۰,۴۶۱	۶,۷۴۱,۰۲۱	۷,۲۱۸,۸۳۹

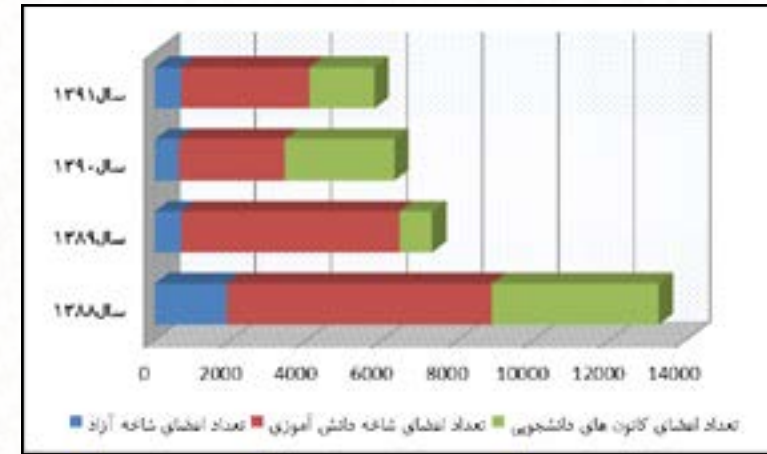
مأخذ: سازمان بازنشستگی - مدیریت استان خوزستان

۱۳-۴- مقایسه متوسط حقوق ماهیانه بازنشستگان و وظیفه بگیران (بازنشستگان متوفی) صندوق بازنشستگی در شهراواز طی سالهای ۱۳۸۵-۱۳۹۱ (ریال در ماه)



مبنا: جدول ۱۳-۲۶

۱۳-۳- مقایسه تعداد اعضای کانون ها و انجمن ها طی سالهای ۸۸-۹۱



مبنا: جدول ۱۳-۲۳

۱۳-۲۴- فعالیت های آموزشی امور جوانان در شهر اهواز طی سالهای ۸۸-۹۱

سال	فنی و حرفه ای			ورزشی			هنری و ادبی			بشر دوستانه		
	تعداد دوره	زن	مرد	تعداد دوره	زن	مرد	تعداد دوره	زن	مرد	تعداد دوره	زن	مرد
۱۳۸۸	۴۰	۹۰۰	۳۰۰	۱۰	۳۰۰	۰	۱۰	۲۰۰	۱۰۰	۶۰	۱۱۰۰	۷۰۰
۱۳۸۹	۳۲	۱۸۰۰	۰	۳۰	۰	۸۵۰	۵	۲۱۰۰	۸۲۰	۳	۸۵	۶۵
۱۳۹۰	۱۲	۱۴۰	۱۰۰	۱۰	۱۰۰	۳۰۰	۲۴	۲۳۰	۱۸۰	۳۰	۳۰۰	۲۳۰
۱۳۹۱	۱۴	۱۶۴	۱۱۵	۱۰	۱۲۰	۱۶۰	۲۶	۳۱۲	۲۰۸	۴۲	۵۰۴	۴۲۰

مأخذ: جمعیت هلال احمر استان خوزستان

۱۳-۲۵- ناوگان و نیروهای عملیاتی جمعیت هلال احمر در شهر اهواز طی سالهای ۸۸-۹۱

سال	۱۳۸۸	۱۳۸۹	۱۳۹۰	۱۳۹۱	شرح
تعداد خودرو عملیاتی	۱۶	۲۲	۲۵	۳۱	
تعداد حضور عملیات	۱۱۰	۱۲۸	۱۴۳	۱۷۵	
تعداد نیروی عملیاتی ثابت	۳۲	۳۰	۳۱	۳۸	
تعداد نیروی دواطلب	۹۴	۱۱۲	۱۳۵	۱۶۲	

مأخذ: جمعیت هلال احمر استان خوزستان



۱۳-۳۰- تعداد بیمه شدگان اصلی سازمان تامین اجتماعی بر حسب نوع بیمه در شهر اهواز طی سال های ۱۳۹۱-۱۳۸۹

سال	جمع کل	اجباری	اختیاری	حرفه و مشاغل آزاد	بیمه بیکاری	رانندگان	توافقی	بافندگان	کارگران ساختمانی	*سایر
۱۳۸۹	۶۸۸,۸۶۹	۶۱۸,۰۳۸	۱۳,۲۰۲	۱۹,۰۷۳	۶,۰۹۵	۲۲,۱۰۹	۶,۰۴۰	۱,۶۴۷	۲,۶۶۵	۰
۱۳۹۰	۷۲۹,۹۱۷	۶۳۴,۰۱۷	۱۶,۹۴۸	۲۸,۱۴۳	۵,۸۶۹	۲۶,۸۱۷	۵,۱۶۲	۲,۴۷۳	۹,۶۹۸	۰
۱۳۹۱	۷۴۸,۱۶۳	۶۳۰,۶۹۴	۲۲,۰۰۳	۳۲,۳۷۸	۶,۳۹۹	۳۴,۵۰۲	۵,۱۶۹	۳,۲۱۰	۱۳,۷۲۴	۸۴

مأخذ: سازمان تامین اجتماعی استان خوزستان

*-سایر شامل: بیمه شدگان صیادان، زنیورداران و کارفرمای صنفی کم درآمد می باشد.

۱۳-۳۱- کمک های نقدی و غرامت پرداخت شده به بیمه شدگان تحت پوشش سازمان تامین اجتماعی شهر اهواز در سال ۱۳۹۱

جمع	کمک هزینه ازدواج	غرامت دستمزد ایام بارداری
مورد	مورد	مورد
مبلغ(ریال)	مبلغ(ریال)	مبلغ(ریال)
۳۱,۰۲۳	۵,۵۲۹	۱۹,۰۲۷,۳۶۵,۰۰۰
۱۸۶,۷۸۱,۵۹۷,۰۰۰	۱۳,۱۴۶,۰۰۸,۰۰۰	۶,۳۵۴

۱۳-۳۱- کمک های نقدی و غرامت پرداخت شده به بیمه شدگان تحت پوشش سازمان تامین اجتماعی شهر اهواز در سال ۱۳۹۱ (ادامه)

کمک های نقدی مربوط به سایر موارد	غرامت دستمزد ایام بیماری			
	ناشی از کار		ناشی از موارد دیگر	
	مورد	مبلغ(ریال)	مورد	مبلغ(ریال)
-	۱۹,۱۴۰	۲۹,۵۱۹,۷۵۳,۰۰۰	۱۹,۱۴۰	۲۹,۵۱۹,۷۵۳,۰۰۰
				۱۵۴,۶۰۸,۲۲۴,۰۰۰

مأخذ: سازمان تامین اجتماعی استان خوزستان

۱۳-۳۲- تعداد اسناد صادره بابت کمک های قانونی کوتاه مدت بر حسب نوع کمک در شهر اهواز طی سال های ۱۳۹۱-۱۳۸۹ (کمک های نقدی)

سال	جمع کل	کمک ازدواج	ایام بارداری	جمع	ناشی از کار	غیر ناشی از کار
۱۳۸۹	۶۳,۰۸۳	۵,۳۲۵	۵,۳۷۶	۱۷,۷۲۱	۲,۳۲۲	۱۵,۳۹۹
۱۳۹۰	۶۱,۵۲۲	۵,۳۸۱	۵,۹۲۱	۱۸,۹۱۸	۲,۳۴۱	۱۶,۵۷۷
۱۳۹۱	۵۸,۴۱۵	۵,۵۲۹	۶,۳۵۴	۱۹,۱۴۰	۲,۱۹۶	۱۶,۹۴۴

۱۳-۳۲- تعداد اسناد صادره بابت کمک های قانونی کوتاه مدت بر حسب نوع کمک در شهر اهواز طی سال های ۱۳۹۱-۱۳۸۹ (کمک های نقدی) (ادامه)

سال	پروتز و اروتز	غرامت نقص عضو	هزینه سفر	هزینه کفن و دفن
۱۳۸۹	۲۲,۳۵۹	۲۰۲	۹,۵۶۲	۲,۵۳۸
۱۳۹۰	۱۷,۹۸۰	۱۹۹	۱۰,۴۲۳	۲,۷۰۰
۱۳۹۱	۱۲,۵۱۰	۱۹۱	۱۱,۹۱۷	۲,۷۷۴

مأخذ: سازمان تامین اجتماعی استان خوزستان

۱۳-۲۷- بیمه شدگان اصلی تحت پوشش سازمان تامین اجتماعی بر حسب نوع بیمه در شهر اهواز در سال ۱۳۹۱

نام شعبه	اجباری یا کسر مشترک	حرف و مشاغل آزاد	بافندگان	رانندگان	اختیاری	کارگران ساختمانی	توافقی	بیمه بیکاری	جمع
یک اهواز	۴۰,۷۷۵	۱,۴۶۰	۲۹	۲,۴۴۲	۱,۲۷۱	۶۵۶	۳۱۸	۴۱۴	۴۷,۳۶۵
دو اهواز	۳۷,۲۴۳	۱,۶۰۴	۸۵	۶۷۳	۱,۲۲۶	۵۶۶	۱۲۶	۳۵۰	۴۱,۸۷۳
سه اهواز	۴۵,۱۳۶	۱,۹۹۳	۱۲۱	۱,۳۸۹	۲,۱۹۸	۷۶۸	۱۹۰	۵۶۸	۵۲,۳۶۳
چهار اهواز	۶۴,۲۰۳	۸۵۱	۴۷	۲,۴۰۶	۱,۲۳۷	۶۵۴	۳۷	۷۶۲	۷۰,۲۹۷
پنج اهواز	۳۱,۳۴۹	۱,۳۷۳	۳۸	۱,۰۹۶	۹۹۱	۴۵۶	۳۶	۲۹۴	۳۵,۶۳۳
شش اهواز	۱۵,۶۰۱	۱,۷۹۲	۱۲۴	۱,۳۱۲	۱,۵۳۱	۶۴۲	۴۷۸	۲۵۵	۲۱,۷۳۵
جمع	۲۳۴,۴۰۷	۹,۰۷۳	۴۴۴	۹,۳۱۸	۸,۴۵۴	۳,۷۴۲	۱,۱۸۵	۲,۶۴۳	۲۶۹,۲۶۶

مأخذ: سازمان تامین اجتماعی استان خوزستان

۱۳-۲۸- تعداد بیمه شدگان و مستمری بگیران سازمان تامین اجتماعی در شهر اهواز طی سال های ۱۳۹۱-۱۳۸۹

سال	بیمه شده			مستمری بگیر			تحت پوشش
	اصلی	تبعی	جمع	اصلی	تبعی	جمع	
۱۳۸۹	۷۸۸,۸۶۹	۱۳۵۱,۰۹۳	۲,۰۳۹,۹۶۲	۱۰۸,۵۶۷	۱۹۰,۳۹۷	۲۹۸,۹۶۴	۲,۳۳۸,۹۲۶
۱۳۹۰	۷۲۹,۱۲۷	۱,۴۳۲,۶۶۵	۲,۱۶۱,۷۹۲	۱۲۲,۱۹۰	۲۰۸,۷۷۵	۳۳۰,۹۶۵	۲,۴۹۲,۷۵۷
۱۳۹۱	۷۴۸,۱۶۳	۱,۴۸۴,۶۴۳	۲,۲۳۲,۸۰۶	۱۳۱,۷۱۹	۲۲۱,۰۶۶	۳۵۲,۷۸۵	۲,۵۸۵,۵۹۱

مأخذ: سازمان تامین اجتماعی استان خوزستان

۱۳-۲۹- تعداد پرونده های مستمری بگیران سازمان تامین اجتماعی بر حسب نوع مستمری در شهر اهواز طی سال های ۱۳۹۱-۱۳۸۹

سال	جمع کل	بازنشسته	از کار افتاده			فوت شده
			جمع	کلی ناشی از کار	جزئی ناشی از کار	
۱۳۸۹	۱۰۸,۵۶۷	۶۰,۶۱۶	۶,۹۲۸	۹۸۸	۱,۴۸۱	۴۱,۰۲۳
۱۳۹۰	۱۲۲,۱۹۰	۶۵,۷۵۵	۷,۷۳۲	۱,۰۶۹	۱,۵۹۶	۴۸,۷۰۳
۱۳۹۱	۱۳۱,۷۱۹	۷۲,۰۵۵	۸,۴۹۰	۱,۱۱۸	۱,۶۹۴	۵۱,۱۷۴

مأخذ: سازمان تامین اجتماعی استان خوزستان



۱۳-۳۵- تعداد بیمه شدگان اصلی تحت پوشش سازمان تامین اجتماعی بر حسب جنس و نوع بیمه شهر اهواز در سال ۱۳۹۱

جنس	اجباری	حرف و شغل آزاد	بافندگان	رانندگان	اختیاری
مرد	۲۰۵,۷۸۰	۵,۲۵۰	۴۳	۹,۳۱۲	۸,۱۲۹
زن	۲۸,۶۲۷	۳,۸۲۳	۴۰۱	۶	۳۲۵
جمع	۲۳۴,۴۰۷	۹,۰۷۳	۴۴۴	۹,۳۱۸	۸,۴۵۴

۱۳-۳۵- تعداد بیمه شدگان اصلی تحت پوشش سازمان تامین اجتماعی بر حسب جنس و نوع بیمه شهر اهواز در سال ۱۳۹۱ (ادامه)

جنس	کارگران ساختمانی	توافقی	بیکاری	سایر	جمع
مرد	۳,۷۴۲	۱,۱۶۷	۲,۱۱۰	۰	۲۳۵,۵۳۳
زن	۰	۱۸	۵۳۳	۰	۳۳,۷۳۳
جمع	۳,۷۴۲	۱,۱۸۵	۲,۶۴۳	۰	۲۶۹,۲۶۶

مأخذ: سازمان تامین اجتماعی استان خوزستان

۱۳-۳۶- نام و نشانی مراکز درمانی سازمان تامین اجتماعی در شهر اهواز در سال ۱۳۹۱

نام	نشانی
بیمارستان امیرالمومنین (ع) اهواز	اهواز- سپیدار- روبروی منازل صنایع فولاد
پلی کلینیک شهید رجایی	اهواز- خیابان آزادگان (۲۴ متری) - خیابان کیکاوس (شهید رستگاری)
بیمارستان امیر کبیر	اهواز- کوی انقلاب (کمپلو)- خیابان امیر کبیر شمالی- نبش خیابان آزادی
درمانگاه شماره ۳ اهواز	اهواز- امانیه- خیابان سقراط- نبش خیابان عارف
درمانگاه شماره ۴ اهواز	اهواز- جاده کوت عبدالله - بعد از بهشت آباد- شهرداری اهواز
درمانگاه شماره ۵ اهواز	اهواز- اتوبان آیت الله بهبهانی - خیابان سلطان منش- جنب ترابری شرکت ملی مناطق نفتخیز جنوب
درمانگاه شماره ۶ اهواز	اهواز- کوی انقلاب- خشیار- خیابان سروش جنوبی - نبش شیلنگ آباد
درمانگاه شماره ۷ اهواز	اهواز- کوی ملت- انتهای خیابان اقبال- اول فاز یک- روبروی امامزاده

مأخذ: مدیریت درمان تامین اجتماعی استان خوزستان

۱۳-۳۳- تعداد کارگاه های تحت پوشش شعب سازمان تامین اجتماعی شهر اهواز در سال ۱۳۹۱

شعبه	فعال	نیمه فعال
یک اهواز	۳,۹۷۵	۳,۵۸۶
دو اهواز	۴,۷۱۳	۲,۱۰۰
سه اهواز	۴,۴۹۶	۲,۴۲۶
چهار اهواز	۳,۰۷۵	۲,۱۷۰
پنج اهواز	۱,۸۷۳	۱,۲۰۸
شش اهواز	۲,۲۸۴	۱,۲۴۵
جمع	۲۰,۴۱۶	۱۲,۷۳۵

مأخذ: سازمان تامین اجتماعی استان خوزستان

۱۳-۳۴- تعداد مستمری بگیران تحت پوشش سازمان تامین اجتماعی در شهر اهواز در سال ۱۳۹۱

نام شعبه	جمع		بازنشستگان	
	مورد	مبلغ (ریال)	مورد	مبلغ (ریال)
یک اهواز	۶,۴۳۸	۵۱۷,۳۶۶,۷۸۷,۰۰۰	۳,۴۰۲	۳۲۱,۸۴۳,۸۴۸,۰۰۰
دو اهواز	۶,۲۰۲	۵۹۸,۷۱۰,۰۹۸,۰۰۰	۳,۶۹۴	۴۳۱,۳۲۱,۲۶۹,۰۰۰
سه اهواز	۱۰,۱۸۱	۸۴۵,۵۳۹,۴۰۸,۰۰۰	۴,۹۸۴	۴۹۱,۸۸۶,۰۸۷,۰۰۰
چهار اهواز	۹,۱۱۰	۸۶۲,۴۸۸,۸۶۸,۰۰۰	۴,۷۴۵	۵۵۷,۱۶۵,۷۲۵,۰۰۰
پنج اهواز	۷,۷۴۲	۸۷۴,۱۱۳,۲۲۴,۰۰۰	۵,۲۶۶	۷۰۶,۰۱۰,۶۸۶,۰۰۰
شش اهواز	۷,۰۰۸	۵۶۷,۱۱۸,۵۹۴,۰۰۰	۳,۹۶۵	۳۷۲,۰۲۶,۹۹۰,۰۰۰
جمع	۴,۶۶۸۱	۴,۲۶۵,۳۳۶,۹۷۹,۰۰۰	۲۶,۰۵۶	۲,۸۸۰,۲۵۴,۶۰۵,۰۰۰

۱۳-۳۴- تعداد مستمری بگیران تحت پوشش سازمان تامین اجتماعی در شهر اهواز در سال ۱۳۹۱ (ادامه)

نام شعبه	از کار افتادگان ناشی از کار و غیر ناشی از کار		بازماندگان مستمری بگیر	
	تعداد (مورد)	مبلغ (ریال)	تعداد (مورد)	مبلغ (ریال)
یک اهواز	۴۳۸	۲۳,۷۱۸,۶۷۴,۰۰۰	۲۵۹۸	۱۷۱,۸۰۴,۲۶۵,۰۰۰
دو اهواز	۳۷۵	۱۹,۶۲۲,۱۴۵,۰۰۰	۲۱۳۳	۱۴۷,۷۶۶,۶۸۴,۰۰۰
سه اهواز	۶۶۱	۳۷,۳۱۹,۲۲۶,۰۰۰	۴۵۳۶	۳۱۶,۳۳۴,۰۹۵,۰۰۰
چهار اهواز	۴۵۹	۲۲,۳۹۷,۰۸۶,۰۰۰	۳۹۰۶	۲۸۲,۹۲۶,۰۵۷,۰۰۰
پنج اهواز	۳۸۱	۲۰,۱۶۴,۶۸۳,۰۰۰	۲۰۹۵	۱۴۷,۹۳۷,۸۵۵,۰۰۰
شش اهواز	۴۰۷	۲۴,۷۲۱,۴۲۲,۰۰۰	۲۶۳۶	۱۷۰,۳۷۰,۱۸۲,۰۰۰
جمع	۲۷۲۱	۱۴۷,۹۴۳,۲۳۶,۰۰۰	۱۷,۹۰۴	۱,۲۳۷,۱۳۹,۱۳۸,۰۰۰

مأخذ: سازمان تامین اجتماعی استان خوزستان