

فصل دهم حمل و نقل - انبارداری و ارتباطات



تعاریف و مفاهیم

خط راه آهن: مجموعه ای متشکل از دو ریل موازی که توسط اتصالات و ادوات اختصاصی بر روی بستر زیرسازی شده و به منظور عبور و مرور وسایل نقلیه ی ریلی احداث می شود.

خطوط اصلی: عبارتند از خطوطی که مستقیماً در امتداد خطوط بین دو ایستگاه طرفین واقع شده اند.

خطوط فرعی: خطوطی هستند که در ایستگاه های تشکیلاتی، برای تنظیم و تفکیک قطارها (مانور) احداث گردیده اند.

آزادراه: راهی با روسازی آسفالت یا بتن برای عبور سریع وسایل نقلیه ی موتوری است که دارای معابر رفت و برگشت جدا از هم و شامل حداقل ۲ خط عبور، در هر جهت است. ورود به آن و خروج از آن فقط از محل های معینی که برای این منظور اختصاص یافته و تحت شرایط خاصی از نظر زاویه ی ورود و خروج امکان پذیر می باشد. تقاطع (همسطح) در آزادراه وجود ندارد و مسیرهای متلاقی دارای تقاطع غیرهمسطح (تبادل) می باشد.

راه اصلی: راهی است که با روسازی آسفالت یا بتن برای عبور وسایل نقلیه ی موتوری و به ندرت وسایل نقلیه غیرموتوری و پیاده در نظر گرفته می شود و جزئی از شبکه سراسری و ملی است. راه اصلی در بسیاری از حالت ها، به صورت دوخطه دوطرفه عمل می کند، ولی در مواردی می تواند به چهار خط پیوسته و یا مجزا توسعه یابد. تقاطع ها معمولاً هم سطح است.

راه اصلی چهارخطه (بزرگراه): راهی با روسازی آسفالت یا بتن، برای عبور سریع وسایل نقلیه است که دارای معابر رفت و برگشت جدا از هم می باشد. هر یک از جهت های رفت و برگشت، شامل حداقل دو خط عبور است. تقاطع های مهم بزرگراه معمولاً از نوع غیرمسطح است. ورود به بزرگراه و خروج از آن با محدودیت نسبی انجام می گیرد.

راه اصلی عریض: راهی است دوطرفه با حداقل دو خط عبور با سواره رو به عرض ۳/۶۵ متر برای هر خط عبور و شانه های طرفین به عرض ۱/۸۵ متر.

راه اصلی معمولی: راهی است با سواره رو به عرض ۷ متر به اضافه شانه های طرفین به عرض حداقل ۱ متر.

راه فرعی: راهی است که ارتباط بین مراکز جمعیت و تولید را در داخل یک منطقه را برقرار می کند و جزئی از شبکه داخلی آن منطقه است. راه فرعی عموماً به صورت دوطرفه عمل می کند.



راه فرعی درجه یک: راهی است با حداقل دو خط عبور با سواره روی روسازی شده به عرض ۳/۲۵ متر برای هر خط به اضافه شانه های طرفین.

راه فرعی درجه دو: به راهی گفته می شود با دو خط عبور سواره رو به عرض ۵/۵ متر به اضافه شانه های طرفین.

مسافر یا بار داخلی: مسافر یا باری است که مبدأ و مقصد پرواز آن داخل کشور باشد، حتی اگر مسیر پرواز، مرزهای کشور را قطع کند.

مسافر یا بار بین المللی: مسافر یا باری است که مبدأ و مقصد آن خارج از کشور باشد.

سیلو: نوعی انبار برای نگهداری طولانی موارد دانه ای یا پودری به صورت فله، مانند سیلوی گندم، سیلوی سیمان و ... است.

مطبوعات: اوراق چاپی که به صورت کتاب، روزنامه، مجله و نشریه انتشار می یابند و به طور در باز در ابعاد مختلف تحویل پست می شوند و نسبت به سایر مرسولات، نرخ پستی آنها ارزانتر است.

کانال: مسیری که یک سیگنال مخابراتی با حداقل NOISE (جهت تامین ارتباط) بتواند حرکت کند.

تلفن منصوبه: تلفنی است که تجهیزات لازم آن، نصب گردیده ولی هنوز به مشترک واگذار نشده است.

تلفن مشغول به کار: تلفنی است که به نام و در اختیار مشترک می باشد و مشترک می تواند به وسیله ی آن ارتباط تلفنی برقرار کند.

تلفن همراه: وسیله ای که تمام امکانات و قابلیت های یک تلفن دیجیتالی معمولی را بدون وابستگی به مکان ثابتی به شکل متحرک و سیار ارائه می دهد.

فرستنده ی اصلی: مجموعه دستگاه ها و تجهیزاتی است که برنامه های رادیویی و یا تلویزیونی را به صورت سیگنال صدا، یا صدا و تصویر دریافت می کند و پس از تقویت، منطقه ی خاصی را روی یکی از فرکانس ها و کانال های تنظیم شده تحت پوشش قرار می دهد.

ایستگاه: محل جغرافیایی استقرار فرستنده ی اصلی است.

وزن بار خالص بارگیری شده: وزن بار بارگیری شده از ایستگاه ها ه بدون احتساب وزن واگن می باشد.

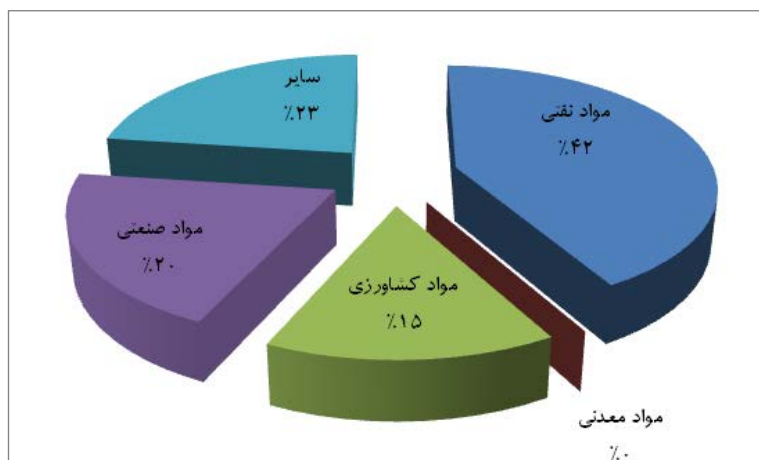
واحد بار حمل شده: (بار بارگیری شده از ایستگاه ها + بار تخلیه شده در ایستگاهها+ بارهایی که از ناحیه راه آهن استان فقط عبور می کنند) تن کیلومتر در نظر گرفته شده است که برابر با حاصلضرب تناژ خالص (تناژ بدون احتساب وزن واگن) بار حمل شده در مسافت پیموده شده است.

۱۰- ۱- انواع بار بارگیری شده در ایستگاه های اداره کل راه آهن اهواز در سال ۱۳۹۲

ماه	مواد نفتی		مواد معدنی		مواد کشاورزی		مواد صنعتی		سایر	
	تعداد واگن	وزن (تن)	تعداد واگن	وزن (تن)	تعداد واگن	وزن (تن)	تعداد واگن	وزن (تن)	تعداد واگن	وزن (تن)
فروردین	۱۱۹۴	۶۵۶۵۰	-	-	۶۰۰	۳۲۹۸۲	۷۶۴	۴۲۰۴۲	۴۴۵	۲۴۴۵۵
اردیبهشت	۵۹۰	۳۲۴۳۳	-	-	۶۸۵	۳۷۶۱۱	۱۲۶۰	۶۹۰۷۱	۴۲۰	۲۳۱۲۴
خرداد	۱۰۵۰	۵۷۷۱۵	-	-	۲۵۵	۱۳۹۷۱	۶۹۰	۳۷۹۳۳	۴۶۵	۲۵۳۹۷
تیر	۱۱۱۵	۶۱۰۸۸	-	-	۲۷۵	۱۴۹۷۴	۳۸۰	۲۰۶۶۶	۴۵۵	۲۴۸۴۹
مرداد	۱۳۳۱	۷۳۲۰۸	-	-	۳۶۵	۱۹۸۲۹	۲۰۰	۱۰۳۸۱	۷۴۳	۴۰۸۴۹
شهریور	۱۱۵۰	۶۳۰۸۵	-	-	۲۹۹	۱۶۴۳۲	۴۵۲	۲۴۸۴۲	۶۱۰	۴۳۵۳۵
مهر	۹۹۵	۵۴۵۱۳	-	-	۲۹۸	۱۶۳۷۸	۷۵۰	۴۰۹۵۶	۹۹۰	۵۳۹۹۰
آبان	۱۴۱۰	۷۷۳۸۴	-	-	۴۲۰	۲۲۸۷۵	۷۵۷	۴۱۶۴۰	۸۵۰	۴۶۸۰۰
آذر	۱۴۷۶	۸۱۱۹۶	-	-	۷۴۵	۴۰۹۵۶	۴۵۰	۲۶۹۳۹	۶۵۴	۳۵۹۲۱
دی	۱۲۶۰	۶۹۰۸۶	-	-	۲۶۰	۱۴۵۸۱	۶۲	۳۴۰۷	۶۷۰	۳۶۶۱۰
بهمن	۱۷۳۰	۹۴۷۴۹	-	-	۶۰۰	۳۳۰۱۵	۲۵۰	۱۳۲۲۸	۷۲۰	۳۹۶۴۷
اسفند	۱۴۸۵	۸۱۶۵۳	-	-	۴۷۵	۲۵۹۷۹	۱۱۶۰	۶۳۸۱۴	۹۰۰	۴۹۴۹۶
جمع کل	۱۴۷۸۶	۸۱۱۷۶۰	-	-	۵۲۷۷	۲۸۹۵۸۳	۷۱۷۵	۳۹۴۹۱۹	۷۹۲۲	۴۴۴۶۷۳

ماخذ: اداره کل راه آهن جنوب

۱۰- ۱- درصد تناژ حمل شده در ایستگاه های اداره کل راه آهن اهواز در سال ۱۳۹۲



مبنا: جدول ۱۰- ۱



۱۰ - ۲ - انواع بار تخلیه شده در ایستگاه های اداره کل راه آهن اهواز در سال ۱۳۹۲

ماه	مواد نفتی		مواد معدنی		مواد کشاورزی		مواد صنعتی		سایر	
	تعداد واگن	وزن (تن)	تعداد واگن	وزن (تن)	تعداد واگن	وزن (تن)	تعداد واگن	وزن (تن)	تعداد واگن	وزن (تن)
فروردین	۱۲	۶۷۰	۷۵	۴۲۰۰	-	-	۴۵۳۰	۲۵۳۶۰۰	۴۶	۲۵۷۶
اردیبهشت	۱۶	۸۸۰	۴۲	۲۳۵۰	-	-	۴۳۰۷	۲۴۱۱۹۰	۱۹۷	۱۱۰۳۲
خرداد	۱۷	۹۵۰	۱۰۶	۵۸۰۰	-	-	۳۴۴۸	۱۹۳۰۸۰	۵۷	۳۱۹۲
تیر	۹	۵۰۰	۱۴۰	۷۸۰۰	-	-	۳۶۰۳	۲۰۱۷۰۰	۴۴	۲۴۰۰
مرداد	۱۱	۶۰۵	۱۴۳	۸۰۰۰	-	-	۳۵۵۷	۱۹۵۶۰۰	۳۵	۱۹۰۰
شهریور	۹	۴۹۰	۲۵۹	۱۴۲۰۰	-	-	۳۹۰۳	۲۱۸۵۰۰	۴۰۰	۲۲۴۰۰
مهر	۷	۳۹۰	۳۵۷	۱۹۹۹۰	-	-	۴۷۳۵	۲۶۵۱۰۰	۱۰۵	۵۸۰۰
آبان	۱۰	۵۶۰	۲۵۲	۱۴۰۰۰	-	-	۳۴۴۵	۱۹۲۹۰۰	۷۸۰	۴۳۶۰۰
آذر	۷	۳۸۵	۱۵۳	۸۵۰۰	-	-	۴۲۰۰	۲۳۵۰۰۰	۱۴۸	۸۲۸۰
دی	۸	۴۴۸	۹۹	۵۵۰۰	-	-	۳۷۹۳	۲۱۲۴۰۰	۱۰۶	۵۹۰۰
بهمن	۸	۴۴۸	۱۵۷	۸۷۹۰	-	-	۳۶۳۰	۲۰۳۲۰۰	۸۵	۴۷۶۰
اسفند	۷	۳۸۵	۱۹۲	۱۰۵۰۰	-	-	۳۸۲۷	۲۱۴۰۰۰	۸۸	۴۹۰۰
جمع کل	۱۲۱	۶۷۱۱	۱۹۷۵	۱۰۹۶۳۰	-	-	۴۶۹۷۸	۲۶۲۶۲۷۰	۲۰۹۱	۱۱۶۷۴۰

ماخذ: اداره کل راه آهن جنوب

۱۰ - ۳ - تعداد مسافر ورودی و خروجی از ایستگاه های راه آهن در استان خوزستان در سال ۱۳۹۲

مسافر درون استانی (نفر)	مسافر خروجی از استان		مسافر ورودی به استان	
	نفر	نفر کیلومتر	نفر	نفر کیلومتر
۸۰۶۳۰۷	۱۲۲۹۱۱۹	۹۶۹۱۶۶۴۷۹	۱۲۲۵۳۸۰	۹۵۹۱۷۲۰۷۸

ماخذ: اداره کل راه آهن جنوب

۱۰ - ۴ - طول انواع خطوط و تعداد ایستگاه های راه آهن در استان خوزستان در سال ۱۳۹۲

تعداد ایستگاه	طول خطوط (کیلومتر)			سال
	صنعتی و تجاری	فرعی و مانوری	اصلی	
۱۸	۷۰	۱۰۱	۳۹۳	۱۳۹۲

ماخذ: اداره کل راه آهن جنوب

۱۰ - ۵ - تعداد مسافر و بار خالص حمل شده و وزن بار خالص بارگیری شده از ایستگاه های راه آهن در سال ۱۳۹۲

ماه	مسافر		وزن بار خالص بارگیری شده (تن)
	تعداد (نفر)	نفر کیلومتر	
فروردین	۱۱۴۷۷۳	۸۶۷۴۲۱۸۵	۱۶۵۱۲۹
اردیبهشت	۹۸۳۳۸	۷۳۹۶۱۴۸۹	۱۶۲۲۳۹
خرداد	۱۱۵۲۶۳	۸۶۶۰۶۴۷۵	۱۳۵۰۱۶
تیر	۱۱۳۹۰۳	۱۲۶۳۸۷۳۹۵	۱۲۱۵۷۷
مرداد	۱۰۸۵۵۶	۸۱۶۳۰۲۰۶	۱۴۴۲۶۷
شهریور	۱۲۸۶۶۰	۹۵۰۶۷۰۸۷	۱۴۷۸۹۴
مهر	۱۲۰۷۳۵	۹۲۵۱۰۵۴۶	۱۶۵۸۳۷
آبان	۱۰۴۶۷۳	۷۹۱۸۹۹۰۹	۱۸۸۶۹۹
آذر	۷۰۱۵۵	۶۳۹۵۹۱۹۸	۱۸۵۰۱۲
دی	۷۳۹۱۰	۵۶۷۸۱۳۲۷	۱۲۳۶۸۴
بهمن	۸۵۶۹۳	۵۹۱۵۶۱۰۸	۱۸۰۶۳۹
اسفند	۹۴۴۶۰	۶۷۱۷۴۵۵۴	۲۲۰۹۴۲
جمع کل	۱۲۲۹۱۱۹	۹۶۹۱۶۶۴۷۹	۱۹۴۰۹۳۵

مأخذ: اداره کل راه آهن جنوب

۱۰ - ۶ - وزن بار جا به جا شده توسط وسایل نقلیه ی باری عمومی جاده ای برحسب ماه (تن) در شهر اهواز در سال ۱۳۹۲

ماه	جابجایی درون استانی	جابجایی برون استانی	
		خروجی	ورودی
فروردین	۴۴۱۳۵	۳۰۴۷۳۱	۴۸۴۳۱۴
اردیبهشت	۷۹۴۴۶	۵۰۵۸۵۶	۷۵۷۸۷۸
خرداد	۶۷۷۷۹	۴۵۵۸۱۶	۷۵۲۴۲۷
تیر	۶۵۵۹۷	۴۲۴۱۲۳	۶۷۹۰۹۹
مرداد	۶۰۱۲۸	۴۱۳۸۳۳	۷۱۸۱۶۵
شهریور	۷۲۶۱۳	۴۹۵۹۰۴	۷۲۲۲۵۹
مهر	۶۳۶۰۸	۴۱۹۳۳۱	۶۹۲۳۰۸
آبان	۶۳۳۸۰	۳۸۶۱۹۰	۶۸۱۰۳۴
آذر	۷۲۱۳۵	۳۳۴۸۴۸	۷۹۹۸۷۸
دی	۶۸۰۲۲	۳۶۸۲۷۸	۷۶۸۹۲۵
بهمن	۸۰۰۶۸	۴۱۳۹۹۸	۸۴۲۱۱۷
اسفند	۷۶۰۷۶	۵۴۷۴۰۹	۶۴۰۷۹۱
جمع	۸۱۲۹۸۷	۵۰۷۰۳۱۷	۸۵۳۹۱۹۵

مأخذ: اداره کل حمل و نقل و پایانه های استان خوزستان



۱۰ - ۷ - تعداد سفر و مسافر جابه جا شده درون استانی از طریق شرکت های مسافربری در شهر اهواز در سال ۱۳۹۲

ماه	تعداد سفر (دستگاه)				تعداد مسافر (نفر)			
	جمع	اتوبوس	مینی بوس	سواری	جمع	اتوبوس	مینی بوس	سواری
فروردین	۷۹۱۵۸	۱۰۱۷۷	۱۴۵۳۴	۵۴۴۴۷	۷۴۱۶۲۷	۲۷۱۷۹۸	۲۵۳۵۱۶	۲۱۶۳۱۳
اردیبهشت	۸۴۱۳۲	۱۰۳۴۴	۱۴۷۴۳	۵۹۰۴۵	۸۴۵۹۷۱	۳۵۷۷۸۷	۲۵۳۲۷۸	۲۳۴۹۰۶
خرداد	۷۱۶۶۱	۸۰۳۴	۱۲۹۴۵	۵۰۶۸۲	۶۹۸۳۶۵	۲۷۸۴۳۱	۲۱۸۴۹۲	۲۰۱۴۴۲
تیر	۶۶۸۸۱	۵۳۴۱	۸۴۱۰	۵۳۱۳۰	۵۳۰۶۴۵	۱۷۸۸۱۱	۱۴۰۹۹۷	۲۱۰۸۳۷
مرداد	۶۱۶۰۳	۴۴۴۵	۵۹۹۸	۵۱۱۶۰	۴۵۸۰۸۸	۱۵۲۹۶۰	۱۰۱۸۵۰	۲۰۳۲۷۸
شهریور	۶۷۷۶۶	۶۳۴۵	۹۴۹۹	۵۱۹۲۲	۵۹۱۴۶۷	۲۲۴۴۰۴	۱۶۰۳۸۵	۲۰۶۶۷۸
مهر	۷۷۷۲۲	۷۸۸۸	۱۲۷۸۶	۵۷۰۴۸	۷۲۸۹۰۰	۲۷۸۳۲۲	۲۲۳۱۸۵	۲۲۷۳۹۳
آبان	۷۵۸۳۴	۸۵۲۵	۱۲۳۳۸	۵۴۹۷۱	۷۴۲۳۶۲	۳۰۵۲۹۴	۲۱۷۵۱۳	۲۱۹۵۵۵
آذر	۷۹۷۲۶	۸۱۱۱	۱۲۶۷۶	۵۸۹۳۹	۷۴۳۶۸۸	۲۸۷۳۰۹	۲۲۱۵۳۹	۲۳۴۸۴۰
دی	۷۸۱۹۳	۸۰۲۶	۱۰۸۵۴	۵۹۳۱۳	۷۰۸۳۶۷	۲۸۱۴۸۱	۱۹۰۳۷۳	۲۳۶۵۱۳
بهمن	۷۳۸۲۰	۷۴۵۷	۱۱۱۰۱	۵۵۲۶۲	۶۶۹۴۴۶	۲۵۹۳۵۹	۱۸۹۹۴۶	۲۲۰۱۴۱
اسفند	۸۱۶۴۸	۷۳۷۲	۱۲۳۵۱	۶۱۹۲۵	۷۳۲۳۸۰	۲۶۲۹۰۷	۲۲۳۶۸۴	۲۴۵۷۸۹

مأخذ: اداره کل حمل و نقل و پایانه های استان خوزستان

۱۰ - ۸ - تعداد سفر و مسافر جابه جا شده برون استانی از طریق شرکت های مسافربری در شهر اهواز در سال ۱۳۹۲

ماه	تعداد سفر (دستگاه)				تعداد مسافر (نفر)			
	جمع	اتوبوس	مینی بوس	سواری	جمع	اتوبوس	مینی بوس	سواری
فروردین	۱۶۹۴۴	۸۳۰۲	۱۶۲۶	۷۰۱۶	۲۶۰۷۹۱	۲۰۵۶۹۰	۲۷۱۳۹	۲۷۹۶۲
اردیبهشت	۱۵۴۱۲	۷۰۶۵	۱۱۵۳	۷۱۹۴	۱۹۳۸۳۵	۱۴۶۳۲۹	۱۸۸۷۱	۲۸۶۳۵
خرداد	۱۵۸۷۴	۷۱۵۳	۱۲۱۹	۷۵۰۲	۲۲۴۸۶۶	۱۷۵۵۸۳	۱۹۴۰۶	۲۹۸۷۷
تیر	۱۵۴۶۵	۷۲۵۳	۹۸۵	۷۲۲۷	۲۱۴۰۳۹	۱۶۹۲۵۲	۱۶۰۶۷	۲۸۷۲۰
مرداد	۱۴۸۱۵	۶۹۱۸	۱۰۹۸	۶۷۹۹	۱۹۶۴۰۹	۱۵۳۶۱۳	۱۵۶۸۱	۲۷۱۱۵
شهریور	۱۶۸۵۷	۷۹۶۷	۱۲۰۰	۷۶۹۰	۲۶۱۱۲۰	۲۱۰۷۴۴	۱۹۶۷۵	۳۰۷۰۱
مهر	۱۵۳۳۵	۶۹۴۱	۸۵۶	۷۵۳۸	۱۸۷۰۴۷	۱۴۳۱۲۸	۱۳۹۳۱	۲۹۹۸۸
آبان	۱۵۱۴۹	۶۹۶۶	۸۱۳	۷۳۷۰	۱۹۳۳۲۵	۱۵۰۶۹۲	۱۳۲۲۹	۲۹۴۰۴
آذر	۱۴۸۱۹	۷۱۰۴	۶۱۱	۷۱۰۴	۱۶۵۳۲۰	۱۲۷۵۸۹	۹۵۳۸	۲۸۱۹۳
دی	۱۶۶۸۸	۶۹۳۴	۱۱۱۳	۸۶۴۱	۲۰۵۱۰۵	۱۵۱۹۵۹	۱۸۷۹۲	۳۴۳۵۴
بهمن	۱۷۰۷۵	۷۴۸۳	۱۱۲۲	۸۴۷۰	۲۱۳۱۸۲	۱۶۰۵۲۱	۱۸۹۲۷	۳۳۷۳۴
اسفند	۱۷۱۱۸	۷۲۶۷	۱۰۸۷	۸۷۶۴	۲۰۹۲۰۵	۱۵۶۰۱۰	۱۸۳۱۳	۳۴۸۸۲

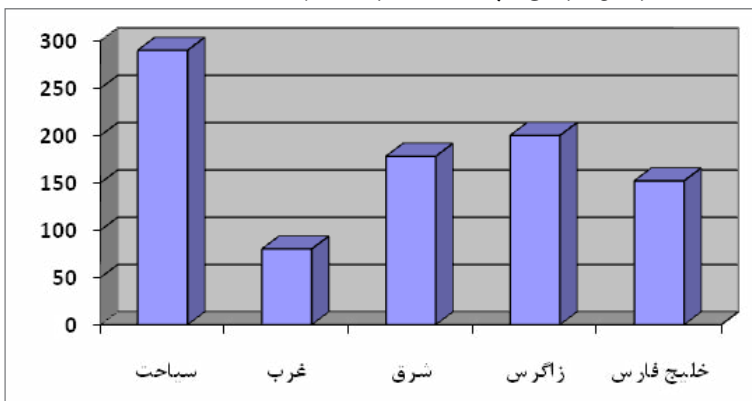
مأخذ: اداره کل حمل و نقل و پایانه های استان خوزستان

۱۰ - ۹ - آمار سرویس خروجی از پایانه های شهر اهواز در سال ۱۳۹۲ (دستگاه)

شرح	نام پایانه	سرویس (دستگاه)			
		اتوبوس		مینی بوس	سواری
		برون استانی	درون استانی	درون استانی	جمع کل
تعداد سرویس خروجی	سیاحت	۳۵۳۱۲	۷۱۵۹	۲۷۰۶	۶۰۶۳۹
	غرب	۰	۰	۱۴۲۷۵	۱۴۲۷۵
	شرق	۲۱۷۹	۶۹۵۴	۱۲۲۲	۵۴۶۱۹
	زاگرس	۰	۲۱۹۰۵	۶۴۵۴	۴۴۵۷۷
	خلیج فارس	۰	۸۲۱۳	۰	۴۷۳۶۲
	جمع کل	۳۷۴۹۱	۴۴۲۳۱	۲۴۶۵۷	۲۲۱۹۵۰
سهم ناوگان از کل سرویس های خروجی	سیاحت	% ۱۱	% ۲	% ۱	% ۱۸
	غرب	۰	۰	% ۴	% ۴
	شرق	% ۱	% ۲	% ۱	% ۱۷
	زاگرس	۰	% ۷	% ۲	% ۱۴
	خلیج فارس	۰	% ۲	۰	% ۱۴
	جمع کل	% ۱۲	% ۱۳	% ۸	% ۶۷
متوسط روزانه	سیاحت	۹۷	۲۰	۷	۱۶۶
	غرب	۰	۰	۳۹	۴۰
	شرق	۶	۱۹	۳	۱۵۰
	زاگرس	۰	۶۰	۱۸	۱۲۲
	خلیج فارس	۰	۲۳	۰	۱۳۰
	جمع کل	۱۰۳	۱۲۱	۶۸	۶۰۸

مأخذ: سازمان پایانه های شهرداری اهواز

۱۰ - ۲ - متوسط روزانه سرویس خروجی از پایانه های شهرداری اهواز در سال ۱۳۹۲



منبع: جدول ۱۰ - ۹

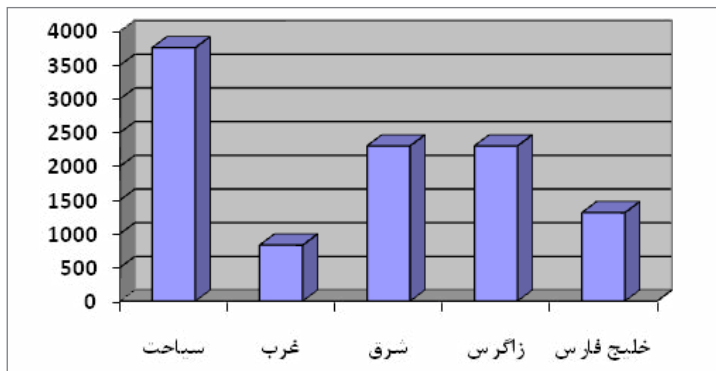


۱۰ - ۱۰ - تعداد مسافر خروجی از پایانه های شهر اهواز در سال ۱۳۹۲ (نفر)

کل	مسافر				نام پایانه	شرح
	سواری	مینی بوس	اتوبوس			
	درون استانی	درون استانی	درون استانی	برون استانی		
۱۳۷۲۱۶۸	۲۴۳۸۶۵	۴۵۸۵۳	۲۶۷۴۰۹	۸۱۵۰۴۱	سیاحت	تعداد مسافر خروجی
۳۰۳۱۲۹	۵۹۰۰۴	۲۴۴۱۲۵	۰	۰	غرب	
۴۹۰۲۵۳	۲۱۸۴۴۱	۲۴۱۳۸	۲۰۰۴۱۳	۴۷۲۶۱	شرق	
۸۴۰۲۲۷	۱۹۲۲۴۴	۱۱۲۸۲۷	۵۳۵۱۵۶	۰	زاگرس	
۴۷۸۵۸۳	۱۹۳۱۹۷	۰	۲۸۵۳۸۶	۰	خلیج فارس	
۳۴۸۴۳۶۰	۹۰۶۷۵۱	۴۲۶۹۴۳	۱۲۸۸۳۶۴	۸۶۲۳۰۲	جمع کل	
۳۹	۷	۱	۸	۲۳	سیاحت	سهم ناوگان در حمل مسافر (درصد)
۹	۲	۷	۰	۰	غرب	
۱۴	۶	۱	۶	۱	شرق	
۲۴	۶	۳	۱۵	۰	زاگرس	
۱۴	۶	۰	۸	۰	خلیج فارس	
۱۰۰	۲۶	۱۲	۳۷	۲۵	جمع کل	
۳۷۵۹	۶۶۸	۱۲۶	۷۳۳	۲۲۳۳	سیاحت	متوسط روزانه
۸۳۰	۱۶۲	۶۶۹	۰	۰	غرب	
۲۳۰۲	۵۹۸	۶۶	۵۴۹	۱۲۹	شرق	
۲۳۰۲	۵۲۷	۳۰۹	۱۴۶۶	۰	زاگرس	
۱۳۱۱	۵۲۹	۰	۷۸۲	۰	خلیج فارس	
۹۵۴۶	۲۴۸۴	۱۱۷۰	۳۵۳۰	۲۳۶۲	جمع کل	

مأخذ: سازمان پایانه های شهرداری اهواز

۱۰ - ۳ - متوسط روزانه مسافر خروجی از پایانه های شهرداری اهواز در سال ۱۳۹۲



۱۰ - ۱۱ - تعداد وسیله نقلیه ی عمومی بر حسب نوع در شهر اهواز (دستگاه)

سال	اتوبوس	تاکسی
۱۳۸۷	۵۲۳	۲۸۲۸
۱۳۸۸	۶۰۳	۳۳۰۱
۱۳۸۹	۵۹۴	۳۴۶۲
۱۳۹۰	۶۵۶	۳۸۲۳
۱۳۹۱	۶۴۳	۳۸۴۶
۱۳۹۲	۶۳۰	۳۸۴۹

مأخذ: سازمان اتوبوسرانی اهواز و سازمان مدیریت و نظارت بر تاکسیرانی شهر اهواز

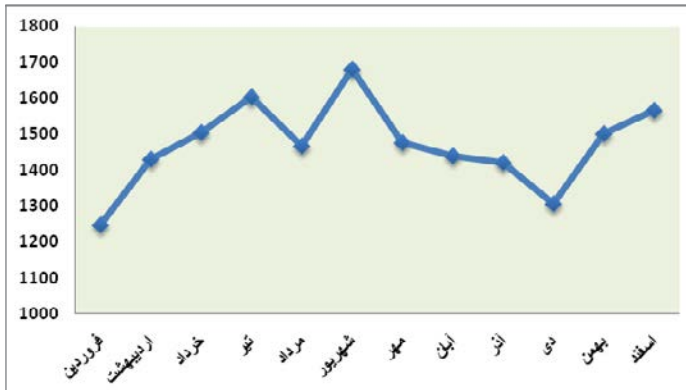
۱۰ - ۱۲ - تعداد پرواز، مسافر و بار پرواز داخلی به تفکیک ماه در شهر اهواز در سال ۱۳۹۲

شرح	تعداد پرواز		تعداد مسافر		وزن بار (تن)	
	ورودی	خروجی	ورودی	خروجی	ورودی	خروجی
فروردین	۶۲۲	۶۲۴	۵۷۷۸۵	۶۴۵۶۹	۵۳۷	۴۲۰
اردیبهشت	۷۱۵	۷۱۶	۷۴۳۴۷	۷۶۱۱۹	۵۴۵	۴۲۶
خرداد	۷۴۴	۷۵۹	۷۸۰۴۶	۸۲۹۲۸	۶۷۹	۴۶۱
تیر	۷۹۲	۸۱۰	۸۳۰۵۲	۷۸۲۲۵	۷۵۳	۵۰۷
مرداد	۷۳۰	۷۳۶	۷۶۹۳۷	۸۱۳۸۸	۶۹۴	۵۳۹
شهریور	۸۴۴	۸۳۶	۱۰۴۳۷۵	۱۰۱۳۲۳	۱۰۰۳	۶۸۱
مهر	۷۳۸	۷۴۰	۸۶۴۰۱	۸۱۲۲۸	۷۱۹	۵۰۳
آبان	۷۱۹	۷۲۰	۷۶۲۶۴	۷۳۹۴۵	۶۱۷	۵۷۰
آذر	۷۱۲	۷۰۹	۷۲۱۶۷	۶۹۱۵۲	۵۳۸	۵۰۴
دی	۶۵۳	۶۵۲	۶۷۰۱۳	۶۸۱۴۹	۵۱۸	۵۲۴
بهمن	۷۴۸	۷۵۴	۸۰۰۷۹	۸۲۳۱۳	۶۳۸	۶۲۱
اسفند	۷۸۴	۷۸۳	۸۷۳۴۴	۸۱۹۶۴	۷۴۱	۶۳۱
جمع	۸۸۰۱	۸۸۳۹	۹۴۳۸۱۰	۹۵۰۳۰۳	۷۹۸۷	۶۳۵۹

مأخذ: اداره فرودگاه های استان خوزستان



۱۰ - ۴ - تعداد پروازهای داخلی به تفکیک ماه در شهر اهواز در سال ۱۳۹۲



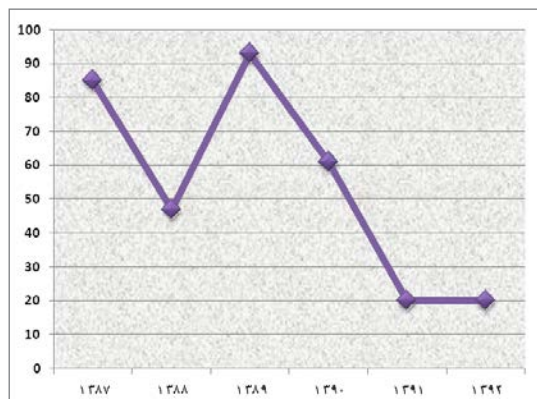
منبع: جدول ۱۰-۱۲

۱۰ - ۱۳ - تعداد پرواز ، مسافر و بار جابه جا شده مربوط به حج تمتع در شهر اهواز ۱۳۹۲

سال	تعداد پرواز		تعداد مسافر		وزن بار (تن)	
	ورودی	خروجی	ورودی	خروجی	ورودی	خروجی
۱۳۸۷	۴۲	۴۳	۶۱۵۳	۶۰۵۸	۳۸۰	۱۴۷
۱۳۸۸	۲۳	۲۴	۳۳۷۲	۳۳۲۸	۱۹۰	۸۲
۱۳۸۹	۴۶	۴۷	۶۴۰۲	۶۳۸۱	۳۵۲	۱۳۶
۱۳۹۰	۳۱	۳۰	۶۵۰۵	۶۴۳۴	۱۶۷	۹۷
۱۳۹۱	۱۰	۱۰	۴۲۷۳	۴۲۸۱	۱۹۸	۷۷
۱۳۹۲	۱۰	۱۰	۲۷۹۴	۳۰۰۰	۷۷	۳۰

مأخذ: اداره فرودگاه های استان خوزستان

۱۰ - ۵ - تعداد پروازهای مربوط به حج تمتع در شهر اهواز طی سال های ۹۲-۱۳۸۷



منبع: جدول ۱۰-۱۳

۱۰ - ۱۴ - تعداد پروازهای مسافربری ورودی و خروجی فرودگاه اهواز در سال ۱۳۹۲

پرواز مسافربری ورودی و خروجی				ماه
سهم از پرواز خارجی (درصد)	خارجی	سهم از پرواز داخلی (درصد)	داخلی	
۸	۶۷	۷	۱۲۴۶	فروردین
۹	۷۳	۸	۱۴۳۱	اردیبهشت
۱۰	۸۰	۹	۱۵۰۳	خرداد
۸	۷۰	۹	۱۶۰۲	تیر
۷	۵۶	۸	۱۴۶۶	مرداد
۹	۷۳	۱۰	۱۶۸۰	شهریور
۶	۵۴	۸	۱۴۷۸	مهر
۸	۶۸	۸	۱۴۳۹	آبان
۶	۵۰	۸	۱۴۲۱	آذر
۹	۷۳	۷	۱۳۰۵	دی
۱۰	۸۳	۹	۱۵۰۲	بهمن
۱۱	۹۳	۹	۱۵۶۷	اسفند
۱۰۰	۸۴۰	۱۰۰	۱۷۴۶۰	جمع

مأخذ: اداره فرودگاه های استان خوزستان

۱۰ - ۱۵ - تعداد پرواز، مسافرو بار پروازهای داخلی و خارجی فرودگاه اهواز در سال ۱۳۹۲

پرواز مسافری ورودی و خروجی		بار خروجی		بار ورودی		مسافر خروجی		مسافر ورودی	
خارجی	داخلی	خارجی	داخلی	خارجی	داخلی	خارجی	داخلی	خارجی	داخلی
۸۴۰	۱۷۶۴۰	۸۵۲	۶۳۹۴	۱۲۱۳	۷۹۸۷	۵۱۹۵۵	۹۵۰۳۰۳	۴۷۹۲۳	۹۴۳۸۱۰

مأخذ: اداره فرودگاه های استان خوزستان

۱۰ - ۱۶ - تعداد و ظرفیت سیلوها و انواع انبار دایر گندم در سال ۱۳۹۲ (مقدار بر حسب تن)

استیجاری	نوع انبار گندم				سیلوی گندم	
	رو باز		سریوشیده معمولی		ظرفیت	تعداد
	ظرفیت	تعداد	ظرفیت	تعداد		
-	۱۱۵۰۰۰	۶	۸۵۰۰۰	۴	۲۴۱۰۰۰	۷

مأخذ: شرکت غله و خدمات بازرگانی منطقه ۴



۱۰- ۱۷ - عملکرد سیلوهای گندم طی چهار سال اخیر (مقدار بر حسب تن)

گندم صادر شده از سیلو		گندم وارد شده به سیلو			موجودی اول سال	سال
تحويل به سایر سیلوها	تحويل به کارخانه	از خارج از کشور	از سایر استان ها	از استان		
۱۹۳۳۲۴	۲۳۹۷۷۷	۰	۵۳۴۹۹	۱۰۵۸۲۵۶	۱۵۵۱۰۶	۱۳۸۹
۳۵۳۸۱۷	۲۵۵۹۳۶	-	۱۲۳۰	۲۱۹۶۰۱	۳۲۶۱۰	۱۳۹۰
۱۲۱۰۹۵	۱۲۹۰۲۱	۱۵۳۱۸۹	۷۹۸۴	۵۵۹۲۷۷	۴۴۱۳۳	۱۳۹۱
۱۰۴۹۵	۲۲۶۳۰۷	۸۸۲۹۶	۰	۱۳۱۵۲۸	۲۹۴۶۹	۱۳۹۲

مأخذ: شرکت غله و خدمات بازرگانی منطقه ۴

۱۰- ۱۸ - میزان گندم تحويل شده به سیلوی اهواز بر حسب تن به تفکیک خریداری شده از داخل استان و وارداتی از خارج و سایر استانها در سال ۱۳۹۲

نام سیلو	ظرفیت سیلو (تن)	گندم خریداری شده از داخل (تن)	گندم وارداتی از سایر سیلوها و بنادر (تن)
شهید رجایی	۱۰۰۰۰۰	۷۶۳۲	۱۳۷۴۷۴
آذر پیکان	۳۰۰۰۰	۱۹۳۸	۴۵۲۸۴
کارخانجات آرد	۱۱۱۰۰۰	۵۲۱۰	۳۷۰۶۶

مأخذ: شرکت غله و خدمات بازرگانی منطقه ۴

۱۰- ۱۹ - تعداد کل نانوایی های شهر اهواز در سال ۱۳۹۲

شرح	تعداد واحد
نانوایان شهری	۸۵۳
فانتزی	۱۹۵
سنتی (خانگی)	۳۰
صنعتی	۱
مجتمع	۳

مأخذ: شرکت غله و خدمات بازرگانی منطقه ۴

۱۰ - ۲۰ - مقدار گندم خریداری شده و هزینه تبدیل گندم به آرد طی سال ۹۲

عنوان	واحد	۱۳۹۱	۱۳۹۲
مقدار گندم خریداری شده از کشاورزان	تن	۱۴۸۷۶۵	۱۴۷۸۰
مقدار آرد عرضه شده به بازار	تن	۱۳۱۱۰۰	۱۸۸۳۶۰
متوسط قیمت خرید یک کیلوگرم گندم از کشاورزان	ریال	۳۹۵۰	۸۲۰۰
متوسط قیمت عرضه یک کیلوگرم آرد به صورت آزاد	ریال	۸۸۵۰	۱۰۷۵۰
متوسط قیمت عرضه یک کیلوگرم آرد به صورت دولتی	ریال	۵۵۰۰	۵۶۰۰
متوسط هزینه تبدیل یک کیلوگرم گندم به آرد	ریال	۸۵۰	۹۵۰

مأخذ: شرکت غله و خدمات بازرگانی منطقه ۴

۱۰ - ۲۱ - واحدهای پستی فعال در شهر اهواز به تفکیک نواحی پستی در شهر اهواز در سال ۱۳۹۲

تعداد ناحیه	تعداد اداره	تعداد دفتر پست	تعداد باجه پست	تعداد دفاتر خدمات ارتباطی	تعداد آژانس	تعداد صندوق پستی
۱۰	۱	۱۰	۱	۸۷	۰	۴۴۲

مأخذ: اداره کل پست استان خوزستان

۱۰ - ۲۲ - واحدهای ارائه دهنده انواع خدمات پستی در شهر اهواز در سال ۱۳۹۲

ناحیه	پست پیشتاز	خدمات خودرویی	پست تصویری	پست تلفنی
ناحیه ۱	۶	۱	۱	۱
ناحیه ۲	۷	۰	۰	۰
ناحیه ۳	۲۱	۱	۰	۱
ناحیه ۴	۷	۰	۰	۰
ناحیه ۵	۱۶	۰	۰	۰
ناحیه ۶	۱۲	۰	۱	۰
ناحیه ۷	۱۵	۰	۰	۰
ناحیه ۸	۶	۰	۰	۰
ناحیه ۹	۷	۰	۰	۰
ناحیه ۱۰	۵	۰	۰	۰
جمع	۱۰۲	۲	۲	۲

مأخذ: اداره کل پست استان خوزستان

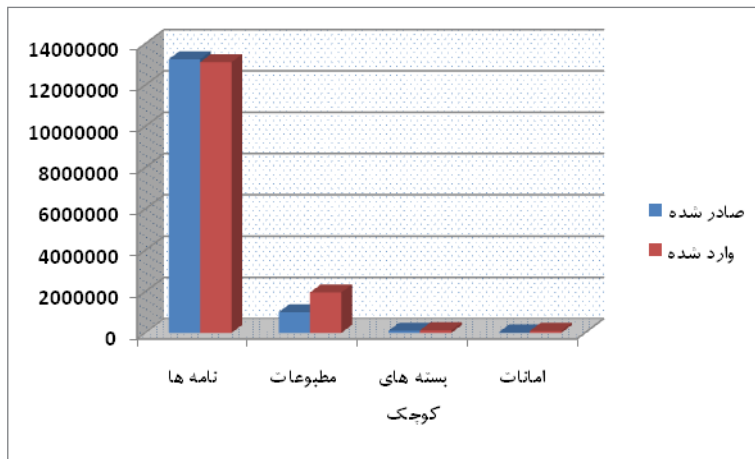


۱۰ - ۲۳ - تعداد مرسولات پستی صادر شده و وارد شده در شهر اهواز در سال ۱۳۹۲

شرح	جمع	نامه ها	مطبوعات	بسته های کوچک	امانات
صادر شده	۱۴۳۷۱۱۰۵	۱۳۲۴۸۶۵۹	۱۰۰۱۵۸۹	۱۰۲۵۹۸	۱۸۲۵۹
وارد شده	۱۵۲۸۱۹۲۲	۱۳۱۰۴۵۸۱	۱۹۵۸۶۱۱	۱۲۳۴۱۳	۹۵۳۱۷

مأخذ: اداره کل پست استان خوزستان

۱۰ - ۶ - تعداد مرسولات پستی صادر شده و وارد شده بر حسب نوع در شهر اهواز در سال ۱۳۹۲



منبع: ۱۰ - ۲۳

۱۰ - ۲۴ - تعداد مرسولات پستی صادر شده به خارج و وارد شده از خارج کشور در شهر اهواز در سال ۱۳۹۲

شرح	جمع	نامه ها	مطبوعات	بسته های کوچک	امانات
صادر شده به خارج از کشور	۵۲۴۳	۲۰۹۱	۳۱۹	۹۱۷	۱۹۱۶
وارد شده از خارج کشور	۴۹۷۰۶	۴۲۶۵۹	۴۲۱۷	۱۰۱۴	۱۸۱۶

مأخذ: اداره کل پست استان خوزستان

۱۰ - ۲۵ - تلفن های ثابت و همراه در شهر اهواز در سال ۱۳۹۲

ضریب نفوذ تلفن همراه (درصد)	ضریب نفوذ تلفن ثابت (درصد)	تلفن همراه	تلفن ثابت				تلفن منصوبه
			تلفن مشغول به کار (مشترکان)				
			واحد دولتی	واحد تجاری و صنعتی	واحد مسکونی	جمع	
۱۳۸/۹۰	۲۷/۷۹	۲۰۳۰۳۸۸	۱۶۸۹۷	۴۳۸۹۵	۳۴۵۵۰۶	۴۰۶۲۹۸	۴۲۴۴۶۷

مأخذ: شرکت مخابرات استان خوزستان

۱۰ - ۲۶ - تعداد تلفن های همگانی منصوبه به تفکیک داخل شهری و راه دور در شهر اهواز در سال ۱۳۹۲

جمع	شهری			تلفن راه دور		
	سکه ای	کارتی	رایگان	استیجاری	جاده ای	کابین
۱۳۱۱	۰	۰	۴۶	۰	۰	۱۲۲۰

مأخذ: شرکت مخابرات استان خوزستان

۱۰ - ۲۷ - سایت و پورتهای فعال و منصوبه در شهر اهواز در سال ۱۳۹۲

ردیف	شرح	تعداد
۱	سایت وب کیوسک	۰
۲	پورت منصوبه ADSL	۱۳۴۰۹۷
۳	پورت دایر شده ADSL	۱۰۶۹۰۹

مأخذ: شرکت مخابرات استان خوزستان

۱۰ - ۲۸ - مراکز مخابراتی دیجیتال و تعداد شماره های واگذار شده به تفکیک مرکز مخابراتی در شهر اهواز در سال ۱۳۹۲

ردیف	نام مرکز	منصوبه تلفن ثابت	مشغول بکار حقیقی	پیش شماره	نواحی مخابراتی
۱	اهواز امام خمینی (ره)	۳۸۷۶۰	۳۸۹۵۸	۲۲۰-۲۲۱-۲۲۲-۲۲۳-۲۹۲-۲۹۳	مرکز شهر
۲	اهواز مدرس	۲۲۸۸۰	۲۰۸۵۸	۳۳۳-۳۳۴-۳۷۳-۳۷۶	ایمانیه- نهضت آباد- چمران
۳	اهواز ولی عصر	۳۰۴۰۰	۳۱۷۳۶	۴۴۳-۴۴۴-۴۴۵-۴۴۲-۴۴۹	زیتون- ملی راه
۴	اهواز آزادی (پاداد)	۴۴۴۸۰	۴۸۲۲۵	۵۵۰-۵۵۱-۵۵۲-۵۵۳-۵۵۴-۵۵۸	پاداد- زند
۵	اهواز انقلاب	۲۸۸۶۲	۲۸۰۷۴	۳۷۷-۳۷۸-۳۷۹-۳۸۳	کوی انقلاب- لشکر
۶	اهواز گلستان	۴۵۱۶۷	۴۷۴۸۳	۳۲۰-۳۲۱-۳۳۵-۳۷۲-۳۷۴-۳۷۵-۳۳۲	گلستان
۷	اهواز رجایی	۲۲۴۳۲	۲۸۱۳۹	۲۲۷-۲۲۸-۲۲۹-۲۷۰	کوی باهنر
۸	اهواز علامه	۲۹۰۰۸	۲۶۷۲۸	۲۲۴-۲۲۵-۲۲۶-۲۹۵	آسیاباد- کارون- سخریه
۹	اهواز کوی ملت	۲۵۰۰۰	۲۳۸۳۸	۴۴۶-۴۴۷-۴۴۸	کوی ملت
۱۰	اهواز کیانپارس	۳۳۴۱۲	۳۴۹۳۶	۳۹۰-۳۹۱-۳۹۲-۳۳۷-۳۳۸	چمران- کیان آباد
۱۱	اهواز علوی	۱۵۰۰۰	۶۷۳۷	۳۴۱	کوی علوی
۱۲	اهواز اسلام آباد	۱۱۳۰۴	۱۰۰۱۳	۵۵۶-۵۵۷	کوی اسلام آباد
۱۳	ملاشیه	۵۱۸۴	۲۹۰۰	۳۳۱	ملاشیه
۱۴	کوی نفت	۱۰۰۰۰	۷۲۸۶	۴۴۱	شهرک نفت
۱۵	شهرک صنعتی اهواز	۵۶۰	۳۸۷	۳۷۳۹	مدرس
جمع کل	xx	۳۶۲۴۴۹	۳۵۶۲۹۸	xx	xx

مأخذ: شرکت مخابرات استان خوزستان

