

فصل دهم حمل و نقل، انبارداری و ارتباطات



تعاریف و مفاهیم

خط راه آهن: مجموعه‌ای متشکل از دو ریل موازی که توسط اتصالات و ادوات اختصاصی بر روی بستر زیرسازی شده و به منظور عبور و مرور وسایل نقلیه‌ی ریلی احداث می‌شود.

خطوط اصلی: عبارتند از خطوطی که مستقیماً در امتداد خطوط بین دو ایستگاه طرفین واقع شده‌اند.

خطوط فرعی: خطوطی هستند که در ایستگاه‌های تشکیلاتی، برای تنظیم و تفکیک قطارها (مانور) احداث گردیده‌اند.

آزادراه: راهی با روسازی آسفالت یا بتن برای عبور سریع وسایل نقلیه‌ی موتوری است که دارای معابر رفت و برگشت جدا از هم و شامل حداقل ۲ خط عبور، در هر جهت است. ورود به آن و خروج از آن فقط از محل‌های معینی که برای این منظور اختصاص یافته و تحت شرایط خاصی از نظر زاویه‌ی ورود و خروج امکان پذیر می‌باشد. تقاطع (همسطح) در آزادراه وجود ندارد و مسیرهای متلاقی دارای تقاطع غیرهمسطح (تبادل) می‌باشد.

راه اصلی: راهی است که با روسازی آسفالت یا بتن برای عبور وسایل نقلیه‌ی موتوری و به ندرت وسایل نقلیه غیرموتوری و پیاده در نظر گرفته می‌شود و جزئی از شبکه سراسری و ملی است. راه اصلی در بسیاری از حالت‌ها، به صورت دوخطه دوطرفه عمل می‌کند، ولی در مواردی می‌تواند به چهار خط پیوسته و یا مجزا توسعه یابد. تقاطع‌ها معمولاً هم سطح است.

راه اصلی چهارخطه (بزرگراه): راهی با روسازی آسفالت یا بتن، برای عبور سریع وسایل نقلیه است که دارای معابر رفت و برگشت جدا از هم می‌باشد. هر یک از جهت‌های رفت و برگشت، شامل حداقل دو خط عبور است. تقاطع‌های مهم بزرگراه معمولاً از نوع غیرمسطح است. ورود به بزرگراه و خروج از آن با محدودیت نسبی انجام می‌گیرد.

راه اصلی عریض: راهی است دوطرفه با حداقل دو خط عبور با سواره رو به عرض ۶۵/۳ متر برای هر خط عبور و شانه‌های طرفین به عرض ۸۵/۱ متر.

راه اصلی معمولی: راهی است با سواره رو به عرض ۷ متر به اضافه شانه‌های طرفین به عرض حداقل ۱ متر.

راه فرعی: راهی است که ارتباط بین مراکز جمعیت و تولید را در داخل یک منطقه را برقرار می‌کند و جزئی از شبکه داخلی آن منطقه است. راه فرعی عموماً به صورت دوطرفه عمل می‌کند.



راه فرعی درجه یک: راهی است با حداقل دو خط عبور با سواره روی روسازی شده به عرض $25/3$ متر برای هر خط به اضافه شانه‌های طرفین.

راه فرعی درجه دو: به راهی گفته می‌شود با دو خط عبور سواره رو به عرض $5/5$ متر به اضافه شانه‌های طرفین.

مسافر یا بار داخلی: مسافر یا باری است که مبدأ و مقصد پرواز آن داخل کشور باشد، حتی اگر مسیر پرواز، مرزهای کشور را قطع کند.

مسافر یا بار بین‌المللی: مسافر یا باری است که مبدأ و مقصد آن خارج از کشور باشد.

سیلو: نوعی انبار برای نگهداری طولانی موارد دانه ای یا پودری به صورت فله، مانند سیلوی گندم، سیلوی سیمان و ... است.

مطبوعات: اوراق چاپی که به صورت کتاب، روزنامه، مجله و نشریه انتشار می‌یابند و به طور در باز در ابعاد مختلف تحویل پست می‌شوند و نسبت به سایر مرسولات، نرخ پستی آنها ارزاتر است.

کانال: مسیری که یک سیگنال مخابراتی با حداقل NOISE (جهت تامین ارتباط) بتواند حرکت کند.

تلفن منصوبه: تلفنی است که تجهیزات لازم آن، نصب گردیده ولی هنوز به مشترک واگذار نشده است.

تلفن مشغول به کار: تلفنی است که به نام و در اختیار مشترک می‌باشد و مشترک می‌تواند به وسیله ی آن ارتباط تلفنی برقرار کند.

تلفن همراه: وسیله‌ای که تمام امکانات و قابلیت‌های یک تلفن دیجیتالی معمولی را بدون وابستگی به مکان ثابتی به شکل متحرک و سیار ارائه می‌دهد.

فرستنده ی اصلی: مجموعه دستگاه‌ها و تجهیزاتی است که برنامه های رادیویی و یا تلویزیونی را به صورت سیگنال صدا، یا صدا و تصویر دریافت می‌کند و پس از تقویت، منطقه ی خاصی را روی یکی از فرکانس‌ها و کانال‌های تنظیم شده تحت پوشش قرار می‌دهد.

ایستگاه: محل جغرافیایی استقرار فرستنده ی اصلی است.

وزن بار خالص بارگیری شده: وزن بار بارگیری شده از ایستگاه‌ها بدون احتساب وزن واگن می‌باشد.

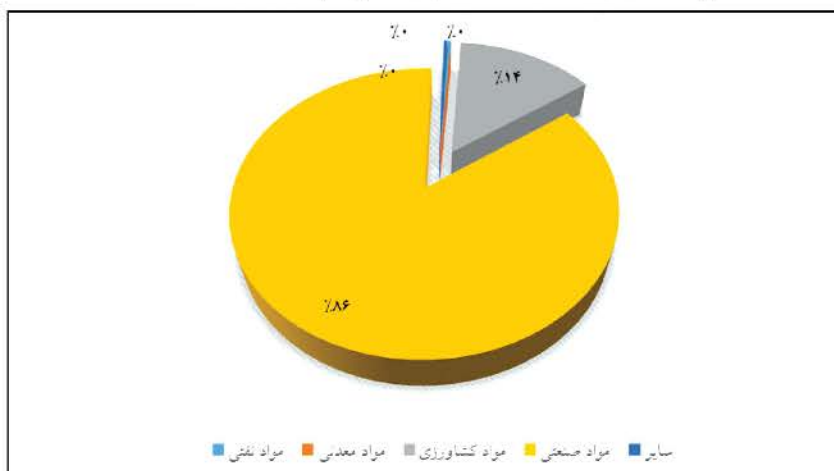
واحد بار حمل شده: (بار بارگیری شده از ایستگاه‌ها + بار تخلیه شده در ایستگاه‌ها + بارهایی که از ناحیه راه آهن استان فقط عبور می‌کنند) تن کیلومتر در نظر گرفته شده است که برابر با حاصلضرب تناژ خالص (تناژ بدون احتساب وزن واگن) بار حمل شده در مسافت پیموده شده است.

۱۰-۱- انواع بار بارگیری شده در ایستگاه‌های اداره کل راه آهن اهواز در سال ۱۳۹۶

ماه	مواد نفتی		مواد معدنی		مواد کشاورزی		مواد صنعتی		سایر	
	وزن (تن)	تعداد واگن	وزن (تن)	تعداد واگن	وزن (تن)	تعداد واگن	وزن (تن)	تعداد واگن	وزن (تن)	تعداد واگن
فروردین	۹۷۸	۱۸	۰	۰	۲۴۲۱۶	۴۴۰	۲۱۷۲۶۵	۳۹۵۰	۱۵۰	۴
اردیبهشت	۰	۰	۰	۰	۴۳۹۷۵	۷۸۰	۲۳۱۴۳۴	۴۲۱۰	۱۲۰	۳
خرداد	۲۱۶۶	۴۰	۰	۰	۴۹۶۹۵	۹۰۴	۲۸۴۰۰۵	۵۱۶۵	۱۶۰	۵
تیر	۰	۰	۰	۰	۵۳۴۶۸	۹۷۳	۲۹۲۸۷۹	۵۳۲۵	۶۴	۲
مرداد	۰	۰	۰	۰	۴۸۱۹۱	۸۷۷	۲۸۲۱۲۲	۵۱۳۰	۰	۰
شهریور	۲۷۷۵	۵۱	۰	۰	۱۲۵۷۹	۲۲۹	۲۹۵۳۲۹	۵۳۷۰	۳۷۸	۹
مهر	۰	۰	۰	۰	۴۳۶۳۰	۷۹۴	۲۴۲۲۹۳	۴۴۱۰	۹۰	۲
آبان	۲۵۸۴	۴۷	۰	۰	۶۵۶۱۶	۱۱۹۵	۳۶۵۸۸۹	۶۶۵۵	۱۵۶	۴
آذر	۰	۰	۰	۰	۵۸۲۶۰	۱۰۶۰	۳۴۹۴۶۷	۶۳۵۴	۱۶۸۰	۳۴
دی	۳۰۲۷	۵۵	۰	۰	۴۷۰۱۲	۸۵۵	۲۹۴۲۴۷	۵۳۵۰	۴۵۸۹	۸۵
بهمن	۶۱۳	۱۲	۰	۰	۴۴۳۳۳	۸۱۰	۲۵۱۵۰۹	۴۲۷۵	۵۹۱۶	۱۱۰
اسفند	۰	۰	۰	۰	۵۴۵۵۴	۹۹۰	۲۳۵۰۳۵	۴۲۷۵	۱۱۰۰	۲۰
جمع کل	۱۲۱۴۳	۲۲۳	۰	۰	۵۴۵۵۲۹	۹۹۰۷	۳۳۴۱۴۷۴	۶۰۴۶۹	۱۴۴۰۳	۲۷۸

ماخذ: اداره کل راه آهن جنوب

۱۰-۱- درصد تناژ حمل شده در ایستگاه‌های اداره کل راه آهن اهواز در سال ۱۳۹۶



منبع: جدول ۱۰-۱



۱۰-۲- انواع بار تخلیه شده در ایستگاه‌های اداره کل راه آهن اهواز در سال ۱۳۹۶

ماه	مواد نفتی		مواد معدنی		مواد کشاورزی		مواد صنعتی		سایر	
	تعداد واگن	وزن (تن)	تعداد واگن	وزن (تن)	تعداد واگن	وزن (تن)	تعداد واگن	وزن (تن)	تعداد واگن	وزن (تن)
فروردین	۱۰۸۷	۵۹۳۴۵	۸۷	۵۰۶۴	۰	۰	۷۲۳۰	۳۹۷۶۸۹	۰	۰
اردیبهشت	۱۵۴۹	۸۰۲۰۵	۴۸	۲۷۸۴	۰	۰	۷۳۰۵	۴۰۱۶۱۱	۰	۰
خرداد	۱۷۷۴	۹۷۵۷۰	۰	۰	۰	۰	۷۰۲۰	۳۸۵۹۹۵	۰	۰
تیر	۲۰۹۸	۱۱۵۳۹۰	۵۸	۳۳۸۴	۰	۰	۲۶۳۰	۳۴۲۷۰۸	۰	۰
مرداد	۲۰۰۷	۱۱۰۳۸۵	۷۴	۴۲۹۲	۰	۰	۶۶۶۶	۳۶۶۵۹۶	۰	۰
شهریور	۱۴۷۴	۸۱۰۷۰	۱۴	۸۱۲	۰	۰	۶۷۷۶	۳۷۲۷۲۴	۰	۰
مهر	۱۴۴۷	۷۳۵۱۷	۱۰	۵۸۰	۰	۰	۵۹۸۸	۳۲۹۳۲۵	۰	۰
آبان	۱۵۹۸	۸۷۸۹۰	۱۱	۶۳۸۰	۰	۰	۶۸۶۶	۳۷۷۶۶۰	۰	۰
آذر	۱۲۵۳	۶۸۹۱۵	۸۱	۴۶۹۸	۰	۰	۷۳۰۰	۴۰۱۷۶۲	۰	۰
دی	۹۶۸	۵۳۲۴۰	۵۷	۳۳۰۶	۰	۰	۵۷۰۰	۳۱۳۹۷۹	۰	۰
بهمن	۹۸۸	۵۴۳۴۰	۹۱	۵۲۷۸	۰	۰	۶۰۸۶	۳۳۴۷۸۳	۰	۰
اسفند	۱۳۵۳	۷۴۴۲۷	۱۰۶	۶۱۴۸	۰	۰	۵۷۸۱	۳۱۸۱۳۹	۰	۰
جمع کل	۱۷۵۹۶	۹۵۶۲۹۴	۶۳۷	۴۲۷۲۶	۰	۰	۷۸۹۴۸	۴۳۴۲۹۷۱	۰	۰

ماخذ: اداره کل راه آهن جنوب

۱۰-۳- تعداد مسافر ورودی و خروجی از ایستگاه‌های راه آهن ناحیه جنوب در سال ۱۳۹۶

مسافر درون استانی (نفر)	مسافر خروجی از استان		مسافر ورودی به استان	
	تعداد	نفر کیلومتر	تعداد	نفر کیلومتر
۶۹۸۶۸۷	۳۷۸۴۰۷۶۷۳	۴۸۲۶۳۳	۴۰۰۸۰۸۸۳۷	۵۰۸۶۲۸

ماخذ: اداره کل راه آهن جنوب

۱۰-۴- طول انواع خطوط و تعداد ایستگاه‌های راه آهن در استان خوزستان در سال ۱۳۹۶

توضیحات	تعداد ایستگاه	جمع کل خطوط (کیلومتر)	طول خطوط فرعی (کیلومتر)			طول خطوط اصلی (کیلومتر)			
			جمع	خطوط مالتوری	خطوط صنعتی و تجاری	جمع	خط دوم	طول خط اصلی سبک	طول خط اصلی سنگین
-	۱۸	۶۶۵۳۲۳	۱۹۱۳۲۳	۱۲۲-۱۵	۳۹۳-۰۸	۴۷۴	۸۱	۶۴	۳۲۹

ماخذ: اداره کل راه آهن جنوب

۱۰-۵- تعداد مسافر و بار خالص حمل شده و وزن بار خالص بارگیری شده از ایستگاه‌های راه آهن خوزستان (جنوب) در سال ۱۳۹۶

ماه	ورودی سراسری	نفر کیلومتر ورودی	خروجی سراسری	نفر کیلومتر خروجی
فروردین	۵۳۸۴۳	۴۰۳۰۱۷۳۷	۶۰۴۵۵	۴۴۸۷۳۳۳۹
اردیبهشت	۳۴۶۵۴	۲۵۴۲۰۶۱۳	۳۷۷۷۰	۲۷۳۱۸۲۱۱
خرداد	۱۵۸۱۳	۱۱۴۰۴۰۳۲	۱۸۷۶۱	۱۳۹۰۵۳۲۰
تیر	۳۵۸۰۲	۲۷۸۶۴۷۴۲	۳۹۱۰۴	۳۱۱۰۷۰۶۷
مرداد	۵۸۱۴۴	۴۶۲۷۲۰۱۷	۵۵۷۰۹	۴۴۸۹۰۶۷۱
شهریور	۵۱۲۰۳	۴۰۴۰۱۵۲۲	۴۵۳۸۲	۳۶۰۸۱۶۱۳
مهر	۳۴۴۷۴	۲۶۷۰۴۸۱۱	۲۳۸۴۳	۱۷۸۲۴۴۷۳
آبان	۴۲۲۱۰	۳۳۶۰۳۸۶۶	۳۶۳۸۷	۲۹۰۷۹۴۶۰
آذر	۲۱۶۲۴	۱۶۰۸۱۰۶۳	۲۰۹۷۹	۱۵۴۵۱۴۶۶
دی	۱۹۲۵۰	۱۳۹۶۲۹۳۶	۱۹۰۳۱	۱۳۸۹۳۴۰۱
بهمن	۳۲۶۲۵	۲۵۴۳۴۸۰۴	۳۲۰۱۱	۲۵۰۵۶۰۹۹
اسفند	۵۴۰۱۴	۴۳۲۲۶۴۰۱	۴۵۸۱۰	۳۶۲۷۰۳۸۰
جمع کل	۴۵۳۶۵۶	۳۵۰۶۷۸۵۴۴	۴۳۵۲۴۲	۳۳۵۷۵۱۵۰۰

ماخذ، اداره کل راه آهن جنوب

۱۰-۶- اطلاعات مسافرین جابجا شده بین کلانشهرهای ایران توسط راه آهن در سال ۱۳۹۶

شهر	تهران	قم	تهران	تهران	تهران	کرج
جمع کل	۱۸۳۹۲۵	۱۷۷۷۹۰	۱۳۳۶۰	۱۳۹۷۷	-	-
مبدأ	اهواز	تهران	اهواز	قم	اهواز	کرج
مقصد	تهران	اهواز	قم	اهواز	کرج	اهواز

ماخذ، اداره کل راه آهن جنوب



۱۰-۷- وزن بار جا به جا شده توسط وسایل نقلیه ی باری عمومی جاده ای برحسب ماه (تن) در شهر اهواز در سال ۱۳۹۶

ماه	جابجایی درون استانی	
	خروجی	ورودی
فروردین	۱۰۹۷۱۳	۱۶۶۴۷۳
اردیبهشت	۲۶۱۱۸۳	۲۱۳۴۰۶
خرداد	۲۶۵۸۱۹	۲۱۲۴۲۳
تیر	۲۰۹۵۹۳	۱۷۱۶۵۹
مرداد	۲۰۹۵۳۴	۱۸۵۷۴۸
شهریور	۱۷۹۶۵۱	۲۱۱۲۷۹
مهر	۱۴۲۰۲۱	۲۱۰۱۶۱
آبان	۱۵۸۵۸۸	۱۹۶۹۴۳
آذر	۱۹۳۱۸۱	۲۳۰۸۸۳
دی	۱۷۹۶۹۰	۲۱۷۸۹۰
بهمن	۲۰۲۲۶۴	۲۵۷۲۴۹
اسفند	۱۴۹۴۱۵	۱۷۱۹۹۵
جمع	۲۲۶۰۴۵۲	۲۴۴۶۱۰۸

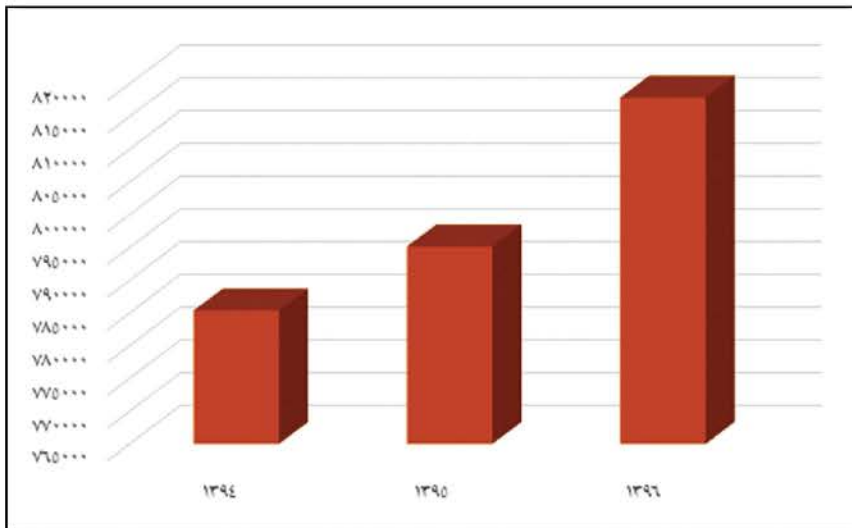
مأخذ: اداره کل حمل و نقل و پایانه های استان خوزستان

۱۰-۸- تعداد سفر و مسافر جابه جا شده برون استانی از طریق شرکت های مسافربری در شهر اهواز در سال ۱۳۹۶

ماه	تعداد مسافر (نفر)				تعداد سفر (دستگاه)			
	سواری	مینی بوس	اتوبوس	جمع	سواری	مینی بوس	اتوبوس	جمع
فروردین	۲۲۳۵	۷۷۹	۶۹۰۳۴	۷۲۰۴۸	۵۶۶	۴۵	۳۸۵۰	۴۴۶۱
اردیبهشت	۲۳۰۱	۲۵۴	۵۴۳۱۹	۵۶۸۷۴	۵۸۱	۱۷	۳۵۵۱	۴۱۴۹
خرداد	۲۲۵۲	۱۶۶	۴۷۹۶۶	۵۰۳۸۴	۵۷۷	۱۲	۳۵۰۶	۴۰۸۹
تیر	۲۳۹۶	۲۶۰	۷۷۸۸۳	۸۰۵۳۹	۶۰۸	۱۷	۳۹۱۷	۴۵۴۲
مرداد	۲۲۵۳	۳۶۳	۸۳۴۷۹	۸۳۴۷۵	۵۷۵	۲۵	۴۲۰۶	۴۸۰۶
شهریور	۲۴۵۷	۴۵۳	۷۸۰۷۴	۸۰۹۸۴	۶۳۴	۳۲	۴۱۹۷	۴۸۶۳
مهر	۲۱۶۸	۳۷۵	۵۴۹۱۷	۵۷۴۶۰	۵۸۱	۳۱	۶۳۵۰	۴۲۶۲
آبان	۲۶۲۳	۹۹۶	۷۳۳۲۵	۷۶۹۴۴	۶۷۲	۷۵	۳۸۱۱	۴۵۵۸
آذر	۲۴۱۸	۷۳۸	۵۷۰۳۰	۶۰۱۸۷	۶۱۸	۵۵	۳۷۸۲	۴۴۵۵
دی	۳۲۱۰	۳۴۶	۵۵۸۸۹	۵۸۵۴۵	۵۹۲	۳۶	۳۸۹۳	۴۵۲۱
بهمن	۲۳۳۰	۵۵۱	۶۶۱۷۵	۶۹۰۵۶	۵۹۴	۳۸	۴۰۴۸	۴۶۸۰
اسفند	۲۴۲۰	۱۱۳۳	۶۷۳۸۱	۷۱۳۸۴	۶۱۷	۷۰	۴۱۱۹	۴۸۰۶

مأخذ: اداره کل حمل و نقل و پایانه های استان خوزستان

۱۰-۲- تعداد مسافر جابه جا شده برون استانی شهر اهواز سال ۱۳۹۶



مبنا: جدول ۸-۱۰

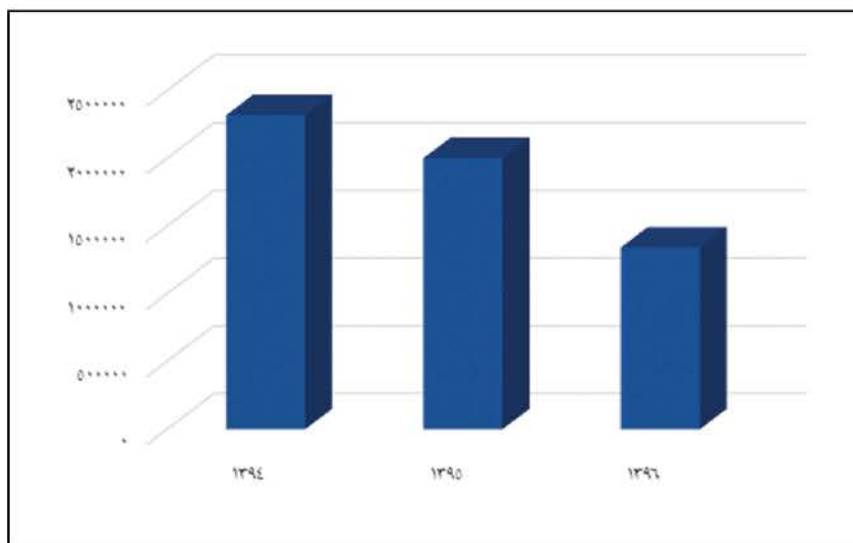
۱۰-۹- تعداد سفر و مسافر جابه جا شده درون استانی از طریق شرکت‌های مسافری در شهر اهواز در سال ۱۳۹۶

ماه	تعداد سفر (دستگاه)				تعداد مسافر (نفر)			
	سوار	مینیبوس	اتوبوس	جمع	سوار	مینیبوس	اتوبوس	جمع
فروردین	۱۸۵۳۸	۲۵۳۶	۱۴۶۵	۲۲۵۳۹	۱۵۵۵۲۰	۴۲۹۴۰	۳۹۰۴۰	۷۳۵۴۰
اردیبهشت	۲۱۰۸۹	۱۸۳۲	۱۳۸۵	۲۴۳۰۶	۱۴۹۴۱۷	۳۸۸۰۸	۲۶۶۹۴	۸۳۹۱۵
خرداد	۱۸۵۶۴	۱۲۵۰	۹۲۸	۲۰۷۴۲	۱۱۵۹۹۹	۲۳۹۲۲	۱۸۳۱۱	۷۳۷۶۶
تیر	۱۸۲۳۱	۱۰۸۸	۱۰۸۷	۲۰۴۰۶	۱۱۸۲۰۵	۳۰۱۲۰	۱۵۶۶۸	۷۲۴۱۷
مرداد	۱۸۴۶۹	۱۳۰۲	۹۴۰	۲۰۷۱۱	۱۱۶۷۷۰	۲۵۶۵۰	۱۸۰۵۹	۷۳۰۶۱
شهریور	۱۸۸۹۴	۱۸۵۴	۱۰۹۱	۲۱۸۳۹	۱۲۶۴۷	۳۱۴۶۳	۲۱۷۳۸	۷۲۹۶۱
مهر	۱۷۷۲۵	۱۵۳۳	۱۰۶۸	۲۰۳۲۶	۱۱۷۱۳۶	۲۹۳۱۰	۲۰۰۹۹	۶۷۷۲۷
آبان	۱۸۹۵۰	۱۷۵۶	۱۰۰۵	۲۱۷۱۱	۱۳۱۷۸۰	۳۰۰۹	۲۷۰۰۹	۷۴۷۶۳
آذر	۱۹۸۹۹	۲۴۸۱	۱۰۵۵	۲۳۴۳۵	۱۳۹۱۷۱	۲۸۵۹۳	۳۱۹۴۷	۷۸۷۳۱
دی	۱۹۴۷۲	۲۸۵۳	۱۰۶۲	۲۳۳۸۷	۱۳۷۵۵	۲۵۱۶۷	۳۵۰۸۰	۷۷۳۰۳
بهمن	۱۹۴۰۰	۲۳۴۵	۱۱۵۷	۲۲۹۰۳	۱۳۷۴۸۵	۲۸۸۰۰	۳۱۶۸۲	۷۷۰۰۳
اسفند	۱۹۹۱۵	۱۷۵۱	۱۱۱۳	۲۲۷۷۹	۱۳۴۱۵۱	۳۰۳۸۹	۲۴۶۵۶	۷۹۱۰۶

مأخذ: اداره کل حمل و نقل و پایانه های استان خوزستان



۱۰-۳- تعداد مسافر جابه جا شده درون استانی شهر اهواز سال ۱۳۹۶



مینا، جدول ۱۰-۹

۱۰-۱۰- آمار مسافر خروجی از پایانه‌های شهر اهواز در سال ۱۳۹۶ (نفر)

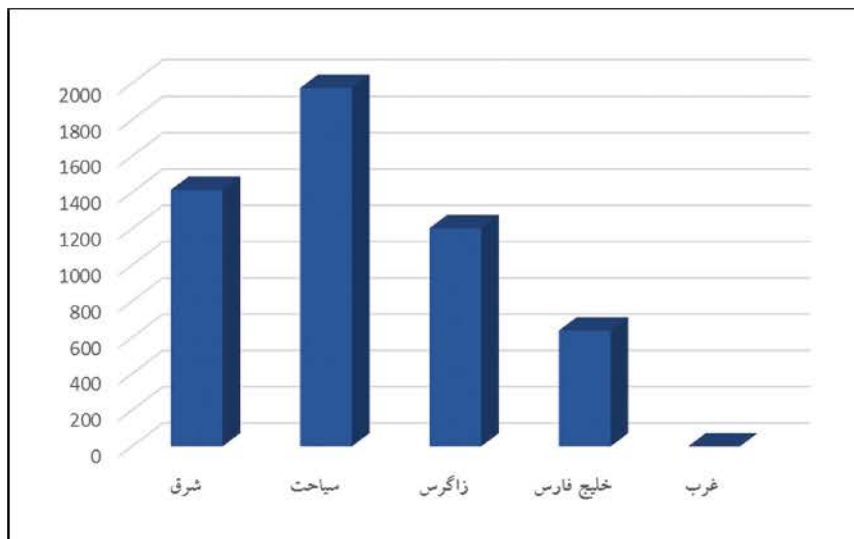
شرح	نام پایانه	مسافر (نفر)				جمع کل
		اتوبوس برون استانی	اتوبوس درون استانی	مینا بوس درون استانی	سواری درون استانی	
تعداد مسافر خروجی	سیاحت	۴۹۰۶۲۶	۲۴۸۲۲	۱۸۸۶۲	۱۷۶۰۱۴	۷۲۰۲۲۴
	غرب	۰	۰	۰	۰	۰
	شرق	۶۶۷۶۵	۱۲۹۷۳۵	۰	۳۱۹۶۹۷	۵۱۶۱۹۷
	زاگرس	۰	۱۶۳۲۶۹	۵۳۵۵۱	۲۲۲۱۸۷	۴۳۹۰۰۷
	خلیج فارس	۰	۱۷۲۱۱	۰	۲۱۵۷۹۸	۲۳۳۰۰۹
	جمع کل	۵۵۷۳۹۱	۳۴۵۰۳۷	۷۲۴۱۳	۹۳۳۶۹۶	۱۹۰۸۵۳۷
سهم ناوگان در حمل و نقل مسافر	سیاحت	۸۸	۱۰	۲۶	۱۹	۳۸
	غرب	۰	۰	۰	۰	۰
	شرق	۱۲	۳۸	۰	۳۴	۲۷
	زاگرس	۰	۴۷	۷۴	۲۴	۲۳
	خلیج فارس	۰	۵	۰	۲۳	۱۲
جمع کل	۱۰۰	۱۰۰	۱۰۰	۱۰۰	۱۰۰	

۱۰-۱۰- آمار مسافر خروجی از پایانه‌های شهر اهواز در سال ۱۳۹۶ (نفر) (ادامه)

جمع کل	مسافر (نفر)				نام پایانه	شرح
	سواری	مینی بوس	اتوبوس			
	درون استانی	درون استانی	درون استانی	برون استانی		
۱۹۷۳	۴۸۲	۵۲	۹۵	۱۳۴۴	سیاحت	متوسط روزانه
.	غرب	
۱۴۱۴	۸۷۶	.	۳۵۵	۱۸۳	شرق	
۱۲۰۳	۶۰۹	۱۴۷	۴۴۷	.	زاگرس	
۶۳۸	۵۹۱	.	۴۷	.	خلیج فارس	
۵۲۲۹	۲۵۵۸	۱۹۸	۹۴۵	۱۵۲۷	جمع کل	

مأخذ: سازمان پایانه‌های شهرداری اهواز

۱۰-۲- متوسط روزانه مسافر خروجی از پایانه‌های شهرداری اهواز در سال ۱۳۹۶



مبنا: جدول ۱۰-۱۰

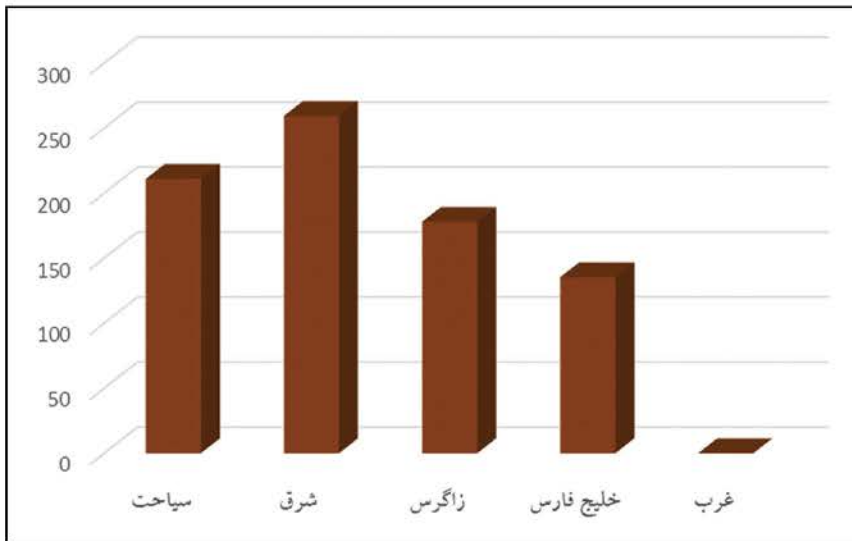


۱۰-۱۱- آمار سرویس خروجی از پایانه های شهر اهواز در سال ۱۳۹۶ (دستگاه)

شرح	نام پایانه	سرویس (دستگاه)			
		اتوبوس		مینی بوس	سواری
		برون استانی	درون استانی	درون استانی	جمع کل
تعداد سرویس خروجی	سیاحت	۳۱۵۳۱	۹۵۳	۹۸۸	۴۳۴۸۶
	غرب	۰	۰	۰	۰
	شرق	۳۷۴۸	۱۰۶۸۸	۸۰۲۰۰	۹۴۶۳۶
	زاگرس	۰	۵۴۵۳	۳۹۱۰	۶۴۹۱۲
	خلیج فارس	۰	۶۶۸	۰	۴۹۳۵۶
	جمع کل	۳۵۲۷۹	۱۷۷۶۲	۴۸۹۸	۲۲۷۹۲۳
متوسط روزانه	سیاحت	۸۶	۳	۳	۱۱۹
	غرب	۰	۰	۰	۰
	شرق	۱۰	۲۹	۰	۲۲۰
	زاگرس	۰	۱۵	۱۱	۱۵۲
	خلیج فارس	۰	۲	۰	۱۳۳
	جمع کل	۹۶	۴۹	۱۴	۶۲۴
سهم ناوگان از کل سرویس های خروجی	سیاحت	۸۹	۵	۲۰	۱۹
	غرب	۰	۰	۰	۰
	شرق	۱۱	۶۰	۰	۳۵
	زاگرس	۰	۳۱	۸۰	۲۵
	خلیج فارس	۰	۴	۰	۲۱
	جمع کل	۱۰۰	۱۰۰	۱۰۰	۱۰۰

مأخذ، سازمان پایانه های شهرداری اهواز

۱۰-۳- متوسط روزانه سرویس خروجی از پایانه‌های شهرداری اهواز در سال ۱۳۹۶



منبع: جدول ۱۰-۱۱

۱۰-۱۲- تعداد وسیله نقلیه عمومی برحسب نوع در شهرا اهواز (دستگاه)

سال	اتوبوس	تاکسی
۱۳۹۱	۶۴۳	۳۸۴۶
۱۳۹۲	۶۳۰	۳۸۴۹
۱۳۹۳	۶۰۸	۳۸۵۰
۱۳۹۴	۶۰۸	۳۸۵۰
۱۳۹۵	۶۰۸	۳۶۱۳
۱۳۹۶	۶۶۰	۳۳۳۶

مأخذ: سازمان اتوبوسرانی اهواز و سازمان مدیریت و نظارت بر تاکسیرانی شهر اهواز

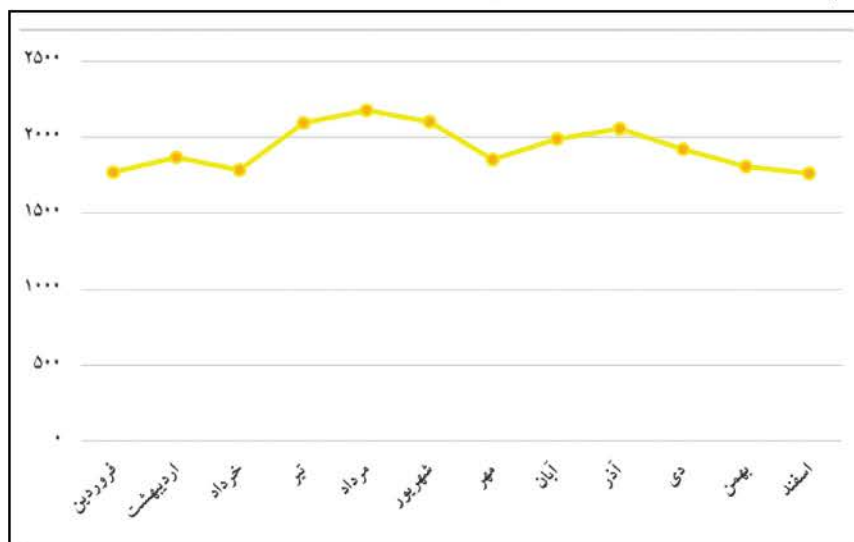


۱۰-۱۳- تعداد پرواز، مسافر و بار پرواز داخلی به تفکیک ماه در شهر اهواز در سال ۱۳۹۶

شرح	تعداد پرواز		تعداد مسافر		وزن بار (کیلوگرم)	
	ورودی	خروجی	ورودی	خروجی	ورودی	خروجی
فروردین	۸۸۷	۸۸۲	۹۵۷۳۵	۱۱۵۹۳۹	۷۹۵	۱۱۹۷
اردیبهشت	۹۸۳	۸۸۸	۱۱۴۸۹۱	۱۲۶۵۲۳	۷۸۹	۸۴۸
خرداد	۸۹۲	۸۹۶	۹۹۵۷۳	۱۰۱۳۵۶	۶۷۳	۶۰۵
تیر	۱۰۴۷	۱۰۴۷	۱۲۴۴۹۲	۱۳۵۹۵۰	۹۸۶	۱۴۷۶
مرداد	۱۰۸۶	۱۰۸۷	۱۳۷۸۴۱	۱۴۸۴۱۲	۱۰۸۹	۲۳۴۳
شهریور	۱۰۵۲	۱۰۵۲	۱۳۷۳۷۰	۱۴۶۲۸۴	۱۱۷۲	۲۳۲۵
مهر	۹۲۵	۹۲۶	۱۱۱۹۵۴	۱۱۲۲۴۳	۹۲۴	۹۹۴
آبان	۹۹۶	۹۹۳	۱۱۵۷۲۸	۱۱۳۵۱۷	۸۲۶	۸۲۸
آذر	۱۰۲۵	۱۰۲۸	۱۲۰۰۹۲	۱۱۹۴۰۰	۸۷۵	۸۰۶
دی	۹۶۱	۹۵۹	۱۱۰۸۷۳	۱۱۰۲۰۰	۷۵۷	۷۶۵
بهمن	۹۰۴	۹۰۵	۱۰۵۶۸۸	۱۰۵۱۴۴	۸۹۲	۷۵۳
اسفند	۸۸۲	۸۸۲	۱۰۳۹۳۳	۹۸۴۹۵	۸۵۸	۶۷۲
جمع	۱۱۶۴۰	۱۱۵۴۵	۱۳۷۸۱۷۰	۱۴۳۳۴۶۳	۱۰۶۳۶	۱۳۶۱۲

مأخذ: اداره فرودگاه های استان خوزستان

۱۰-۴- پروازهای داخلی به تفکیک ماه در شهر اهواز در سال ۱۳۹۶



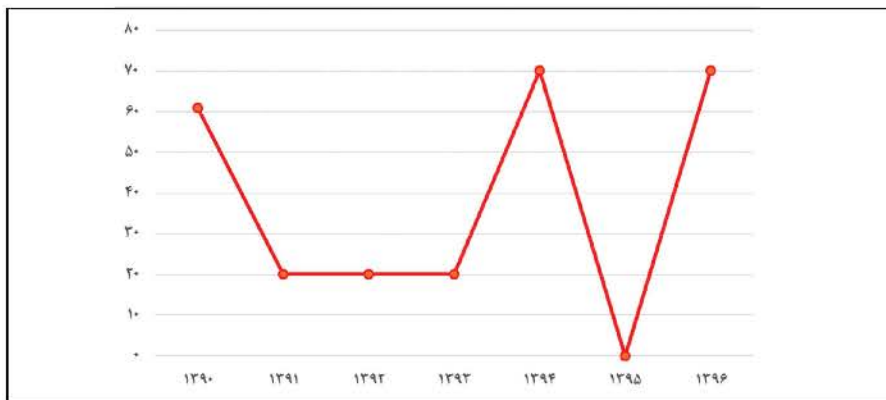
مبنا: جدول ۱۰-۱۳

۱۴-۱۰- تعداد پرواز، مسافر و بار جابه جا شده مربوط به حج تمتع در شهر اهواز ۹۶-۱۳۹۰

وزن بار (کیلوگرم)		تعداد مسافر		تعداد پرواز		سال
خروجی	ورودی	خروجی	ورودی	خروجی	ورودی	
۹۷	۱۶۷	۶۴۲۴	۶۵۰۵	۳۰	۳۱	۱۳۹۰
۷۷	۱۹۸	۴۲۸۱	۴۲۷۳	۱۰	۱۰	۱۳۹۱
۳۰	۷۷	۳۰۰۰	۲۷۹۴	۱۰	۱۰	۱۳۹۲
۱۴۴	۱۶۰	۲۹۸۵	۲۹۸۲	۱۰	۱۰	۱۳۹۳
۹۵۹۰۰	۱۳۴۹۵۰	۴۵۹۳	۵۹۰۵	۳۶	۳۴	۱۳۹۴
-	-	-	-	-	-	۱۳۹۵
۲۵۵۵۰	۱۱۹۹۶۵	۴۴۷۹	۵۳۴۷	۳۵	۳۵	۱۳۹۶

مأخذ: اداره فرودگاه های استان خوزستان

۱۴-۵- تعداد پروازهای مربوط به حج تمتع در شهر اهواز طی سال های ۹۶-۱۳۹۰



مبنا: جدول ۱۰-۱۴

۱۵-۱۰- تعداد پرواز و بار جایجا شده مربوط به عتبات شهر اهواز در سال ۱۳۹۵

وزن بار (تن)		تعداد مسافر		تعداد پرواز	
خروجی	ورودی	خروجی	ورودی	خروجی	ورودی
۵۹۴۵	۸۴۲۰	۶۹۹	۵۹۶	۱۴	۱۴

مأخذ: اداره فرودگاه های استان خوزستان



۱۰-۱۶- تعداد پروازهای مسافربری ورودی و خروجی فرودگاه اهواز در سال ۱۳۹۶

پرواز مسافربری ورودی و خروجی				ماه
سهم از پرواز خارجی (درصد)	خارجی	سهم از پرواز داخلی (درصد)	داخلی	
۵	۸۲	۹۵	۱۷۰۵	فروردین
۴	۷۴	۹۶	۱۹۰۷	اردیبهشت
۴	۶۸	۹۶	۱۷۸۸	خرداد
۴	۷۸	۹۶	۲۰۲۳	تیر
۴	۷۸	۹۶	۲۱۱۰	مرداد
۴	۸۰	۹۶	۲۰۳۴	شهریور
۴	۷۸	۹۶	۱۸۵۱	مهر
۳	۶۸	۹۷	۱۹۸۹	آبان
۳	۷۰	۹۷	۲۰۵۳	آذر
۳	۶۲	۹۷	۱۹۲۰	دی
۴	۸۰	۹۶	۱۸۰۹	بهمن
۵	۸۳	۹۵	۱۷۶۴	اسفند
۴	۹۰.۱	۹۶	۲۲۹۵۳	جمع

مأخذ: اداره فرودگاه های استان خوزستان

۱۰-۱۷- تعداد پرواز، مسافر و بار پروازهای داخلی و خارجی فرودگاه اهواز در سال ۱۳۹۶

تعداد پرواز مسافری ورودی و خروجی		وزن بار خروجی		وزن بار ورودی		تعداد مسافر خروجی		تعداد مسافر ورودی	
خارجی	داخلی	خارجی	داخلی	خارجی	داخلی	خارجی	داخلی	خارجی	داخلی
۹۱۷	۲۳۳۵۵	۷۹۷	۱۳۶۳۶	۱۰۱۸	۱۰۶۶۰	۴۵۸۹۱	۱۴۳۷۴۹۵	۴۷۲۴۲	۱۳۸۱۹۷۸

مأخذ: اداره فرودگاه های استان خوزستان

۱۰-۱۸- تعداد و ظرفیت سیلوها و انواع انبار دایر گندم در سال ۱۳۹۶ (مقدار بر حسب تن)

استیجاری	نوع انبار گندم				سیلوی گندم	
	رو باز		سربوشیده معمولی		ظرفیت	تعداد
	ظرفیت	تعداد	ظرفیت	تعداد		
-	۱۱۵۰۰۰	۶	۸۵۰۰۰	۴	۲۴۱۰۰۰	۷

مأخذ: شرکت غله و خدمات بازرگانی منطقه ۴

۱۰-۱۹- عملکرد سیلوهای گندم طی سالهای ۹۶-۱۳۹۲ (مقدار بر حسب تن)

گندم صادر شده از سیلو		گندم وارد شده به سیلو			موجودی اول سال	سال
تحويل به سایر سیلوها	تحويل به کارخانه	از خارج از کشور	از سایر استان ها	از استان		
۱۰۴۹۵	۲۲۶۳۰۷	۸۸۲۹۶	۰	۱۳۱۵۲۸	۲۹۴۶۹	۱۳۹۲
۴۳۰۰۰	۴۴۹۳۹۸	۱۳۴۵۹۹	۰	۳۶۵۳۳۰	۳۹۴۵۱	۱۳۹۳
۹۰۷۵۳	۱۰۷۹۸۹	۳۲۲۰	۰	۱۸۹۶۰۰	۱۳۹۸۳۰	۱۳۹۴
۱۳۶۸۰۹	۵۹۲۰۲	۰	۰	۱۷۲۸۴۵	۶۸۲۷۵	۱۳۹۵
۱۲۹۷۰۲	۱۰۰۶۳۴	۰	۰	۲۰۸۸۵۰	۴۴۹۴۹	۱۳۹۶

مأخذ: شرکت غله و خدمات بازرگانی منطقه ۴

۱۰-۲۰- میزان گندم تحويل شده به سیلوی اهواز به تفکیک خریداری شده از داخل استان و وارداتی از خارج و سایر استانها در سال ۱۳۹۶

نام سیلو	ظرفیت سیلو(تن)	گندم خریداری شده از داخل (تن)	گندم وارداتی از سایر سیلوها و بنادر (تن)
شهید رجایی	۱۰۰۰۰۰	۲۵۲۳۵	۰
آذر پیکان	۳۲۰۰۰	۱۶۸۵	۰
پارس میر	۳۰۰۰۰	۲۹۹۸۶	۰
مهر جوان نصر	۱۶۰۰۰	۱۶۰۰۰	۰
کارخانجات آرد	۱۱۱۰۰۰	۵۹۵۳	۰

مأخذ: شرکت غله و خدمات بازرگانی منطقه ۴



۱۰-۲۱- تعداد کل نانوبی‌های شهر اهواز در سال ۱۳۹۶

تعداد واحد	شرح
۵۵۲	نانوایان شهری
۱۱۲	فانتزی
-	سنتی (خانگی)
۲	صنعتی
۲۰	مجتمع

مأخذ: شرکت غله و خدمات بازرگانی منطقه ۴

۱۰-۲۲- مقدار گندم خریداری شده و هزینه تبدیل گندم به آرد طی سال‌های ۹۶-۱۳۹۲

۱۳۹۶	۱۳۹۵	۱۳۹۴	۱۳۹۳	۱۳۹۲	واحد	عنوان
۷۸۸۵۹۶	۴۴۷۳۷	۱۷۲۱۲	۳۵۱۰۷	۱۴۷۸۰	تن	مقدار گندم خریداری شده از کشاورزان
۴۲۱۱۰۷	۴۱۶۰۰۰	۴۳۲۰۰۰	۴۳۲۰۰۰	۱۸۸۳۶۰	تن	مقدار آرد عرضه شده به بازار
۱۳۱۵۰	۱۲۷۰۰	۱۰۵۰۰	۱۰۵۰۰	۸۲۰۰	ریال	متوسط قیمت خرید یک کیلوگرم گندم از کشاورزان
۱۱۷۵۰	۱۲۰۰۰	۱۳۵۰۰	۱۳۵۰۰	۱۰۷۵۰	ریال	متوسط قیمت عرضه یک کیلوگرم آرد به صورت آزاد
۸۰۰۰	۸۰۰۰	۸۰۰۰	۸۰۰۰	۵۶۰۰	ریال	متوسط قیمت عرضه یک کیلوگرم آرد به صورت دولتی
۱۳۵۰	۱۳۵۰	۱۳۵۰	۱۳۵۰	۹۵۰	ریال	متوسط هزینه تبدیل یک کیلوگرم گندم به آرد

مأخذ: شرکت غله و خدمات بازرگانی منطقه ۴

۱۰-۲۳- واحدهای پستی فعال به تفکیک نواحی پستی در شهر اهواز در سال ۱۳۹۶

تعداد ناحیه	تعداد اداره	تعداد دفتر پست	تعداد باجه پست	تعداد دفتر خدمات ارتباطی	تعداد آژانس	تعداد صندوق پستی
۱۰	۱	۱۰	۱	۸۶	.	۲۱۳

مأخذ: اداره کل پست استان خوزستان

۱۰-۲۴- واحدهای ارائه دهنده انواع خدمات پستی در شهر اهواز در سال ۱۳۹۶

ناحیه	پست پیشتاز	خدمات خودرویی	پست تصویری	پست تلفنی
ناحیه ۱	۷	۱	۱	۱
ناحیه ۲	۷	۰	۰	۰
ناحیه ۳	۲۱	۰	۰	۰
ناحیه ۴	۷	۰	۰	۰
ناحیه ۵	۱۶	۰	۰	۰
ناحیه ۶	۱۲	۰	۰	۰
ناحیه ۷	۱۵	۰	۰	۰
ناحیه ۸	۶	۰	۰	۰
ناحیه ۹	۷	۰	۰	۰
ناحیه ۱۰	۵	۰	۰	۰
جمع	۱۰۳	۱	۱	۱

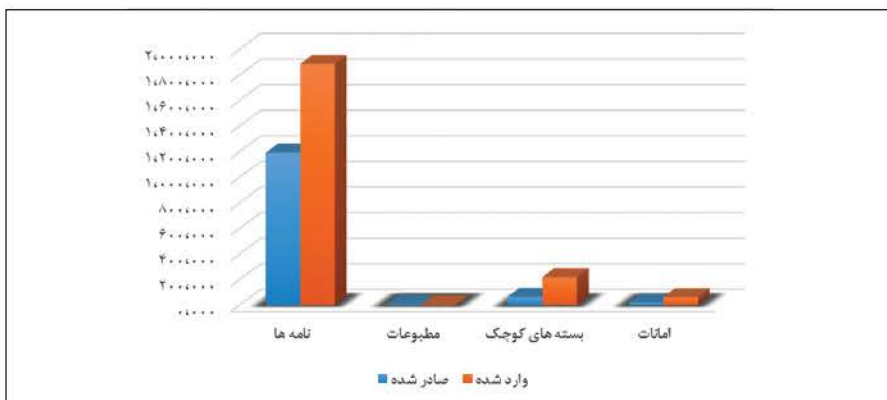
مأخذ: اداره کل پست استان خوزستان

۱۰-۲۵- تعداد مرسولات پستی صادر شده و وارد شده در شهر اهواز در سال ۱۳۹۶

شرح	جمع	نامه ها	مطبوعات	بسته های کوچک	امانات
صادر شده	۱۲۷۹۳۷۹	۱۱۹۱۴۲۰	۶۰۷۴	۶۳۷۲۲	۱۸۱۶۳
وارد شده	۲۱۶۹۵۵۸	۱۸۸۴۶۶۸	۴۸۷۹	۲۱۸۵۹۳	۶۱۴۱۸

مأخذ: اداره کل پست استان خوزستان

۱۰-۶- تعداد مرسولات پستی صادر شده و وارد شده بر حسب نوع در شهر اهواز در سال ۱۳۹۶



مبنا: جدول ۱۰-۲۵



۱۰-۲۶- تعداد مرسولات پستی صادر شده به خارج و وارد شده از خارج کشور در شهر اهواز در سال ۱۳۹۶

شرح	جمع	نامه ها	مطبوعات	بسته های کوچک	امانات
صادر شده به خارج از کشور	۶۲۸۸	۳۰۷۲	۱۲۴	۱۱۷۴	۱۹۱۸
وارد شده از خارج کشور	۱۰۸۰۰	۴۵۷۱	۲۶۳	۱۶۰۲	۴۳۶۵

مأخذ: اداره کل پست استان خوزستان

۱۰-۲۷- تلفن های ثابت و همراه در شهر اهواز در سال ۱۳۹۶

ضرب نفوذ تلفن همراه (درصد)	ضرب نفوذ تلفن ثابت (درصد)	تلفن همراه	تلفن ثابت				تلفن منصوبه
			تلفن مشغول به کار (مشترکان)				
			واحد دولتی	واحد تجاری و صنعتی	واحد مسکونی	جمع	
۲۱۲.۷۰	۳۳.۲۷	۲۵۲۰۰۸۱	۱۷۲۵۳	۵۰۱۳۲	۳۱۱۷۹۵	۳۷۹۱۸۰	۴۲۱۳۴۹

مأخذ: شرکت مخابرات استان خوزستان

۱۰-۲۸- تعداد تلفن های همگانی منصوبه به تفکیک داخل شهری و راه دور در شهر اهواز در سال ۱۳۹۶

تلفن راه دور				شهری				جمع
اینترنتی	کارتی	کابین	جاده ای	استیجاری	رایگان	کارتی	سکه ای	
۰	۷۳۳	۰	۰	۰	۴۰	۰	۰	۷۷۳

مأخذ: شرکت مخابرات استان خوزستان

۱۰-۲۹- سایت و پورت های فعال و منصوبه در شهرستان اهواز در سال ۱۳۹۶

ردیف	شرح	تعداد
۱	سایت وب کیوسک	۰
۲	پورت منصوبه ADSL	۷۰۹۲۲
۳	پورت دایر شده ADSL	۳۵۰۷۵

مأخذ: شرکت مخابرات استان خوزستان



۱۰-۳۰- مراکز مخابراتی دیجیتال و تعداد شماره‌های واگذار شده به تفکیک مرکز مخابراتی در شهر اهواز در سال ۱۳۹۶ (ادامه)

ردیف	نام مرکز	منصوبه تلفن ثابت	مشغول بکار حقیقی	پیش شماره	نواحی مخابراتی
۸	اهواز علامه	۳۱۰۰۸	۲۷۴۳۰	۳۲۲۴-۳۲۲۵-۳۲۲۶-۳۲۹۵۴-۳۲۹۵۵-۳۲۹۵۶-۳۲۹۵۷-۳۲۹۵۸-۳۲۹۵۹-۳۲۹۶۰-۳۲۹۶۱-۳۹۰۰۰-۳۹۰۰۰۴	آسیاباد کارون سخریه
۹	اهواز کوی ملت	۳۵۰۰	۲۶۲۰۷	۳۴۴۶ ۳۴۴۷ ۳۴۴۸ ۳۹۰۰ ۱۰۴۴۸ ۳۴۶۰۶-۳۴۶۰۷-۳۴۶۰۸-۳۴۶۰۹	کوی ملت
۱۰	اهواز کیانپارس (چمران)	۴۶۲۳۶	۳۹۴۰۴	۳۳۳۷ ۳۳۳۸ ۳۳۹۱ ۳۹۰۰ ۱۰۳۳۷ ۳۳۹۰۵ ۳۳۹۰۶ ۳۳۹۰۷ ۳۳۹۰۸ ۳۳۹۰۹ ۳۳۹۱۰ ۳۳۹۱۱ ۳۳۹۱۲ ۳۳۹۱۳ ۳۳۹۱۴ ۳۳۹۱۵ ۳۳۹۱۶ ۳۳۹۱۷ ۳۳۹۱۸ ۳۳۹۱۹ ۳۳۹۲۰ ۳۳۹۲۱ ۳۳۹۲۲ ۳۳۹۲۳ ۳۳۹۲۴ ۳۳۹۲۵ ۳۳۹۲۶ ۳۳۹۲۷ ۳۳۹۲۸ ۳۳۹۲۹	چمران- کیان آباد
۱۱	اهواز علوی	۱۸۰۰۰	۷۱۰۰	۳۳۳۹-۳۳۷۱-۳۳۷۱۹-۳۹۰۰۱	کوی علوی
۱۲	ملاشیه	۵۱۸۴	۲۹۶۲	۳۳۳۱ ۳۹۰۰	ملاشیه
۱۳	عین دو	۲۰۰۰	۱۶۱۶	۳۳۷۹-۳۹۰۰	
۱۴	کوی نفت	۱۰۰۰۰	۸۳۸۱	۳۴۴۱ ۳۴۴۱۹ ۲۹۰۰۲۲	شهرک نفت
۱۵	جمع کل	۴۹۳۹۴۹	۳۷۹۱۸۰		

مأخذ: شرکت مخابرات استان خوزستان

