

فصل سیزدهم بهبودی تأمین اجتماعی



تعاریف و مفاهیم

خدمات اجتماعی: مجموعه ای از تدابیر خدمات غیربیمه ای است که به منظور کمک به تامین حداقل نیازهای اساسی گروه های کم درآمد و نیازمند جامعه ارائه می شود.

خدمات توانبخشی: به مجموعه ای از خدمات پزشکی، پیراپزشکی، آموزشی، حرفه ای و اجتماعی گفته می شود که در جهت به حداکثر رساندن توانایی های موجود در فرد معلول به کار گرفته می شود.

خدمات پیشگیری: به مجموعه تدابیری اطلاق می شود که برای جلوگیری از بروز و یا گسترش پدیده ی خاصی در یک مجموعه ی به خصوص، صورت می گیرد.

طرح شهید رجایی: طرحی است که به موجب آن به سالمندان نیازمند ۶۰ ساله و بیشتر جامعه روستایی و عشایری کشور و افراد تحت تکفل آنها کمک می شود.

طرح مددجویی: طرحی است که بر اساس آن افراد بنا به عللی از قبیل فقدان سرپرست، از کارافتادگی سرپرست، معلولیت سرپرست و ... بر حسب نوع نیازمندی، تحت پوشش کمک های دایمی یا موردی قرار می گیرند.

خدمات درمانی: این خدمات تحت عناوین درمان سرپایی، بستری، نسخه پیچی، اعزام بیمار، تحویل وسایل توانبخشی، زایمان و ... در مورد کلیه افراد خانوارهای واجد شرایط استفاده از کمک های درمانی انجام می شود.

وام خودکفایی: وام یا کمک های مالی است که به خانوارهای تحت پوشش کمیته امداد امام خمینی برای فعالیت در زمینه قالببافی، گلیم بافی و جاجیم بافی، بافندگی و خیاطی، دامداری و کشاورزی و ... پرداخت می شود.

شاهد: به تمامی افرادی که در جریان تداوم انقلاب اسلامی و حفظ دستاوردهای آن و یا دفاع از کیان جمهوری اسلامی ایران، در مقابل تهدیدها و تجاوزهای دشمن و عوامل ضد انقلاب و اشراز، مقنود و اسیر شده اند، شاهد گفته می شود.

درصد جانبازی: عبارت است از میزان عدم توانایی جسمی و روانی جانباز که کمیسیون پزشکی آن را تعیین می کند. درصد کامل برای جانبازان، معادل واژه ی از کارافتادگی در قوانین استخدامی کشور است.



بیمه: عقدی است که موجب آن یک طرف تعهد می کند در ازای دریافت وجه از طرف دیگر، در صورت وقوع یا بروز حادثه، خسارت وارد شده بر وی را جبران کند و یا وجه معینی را بپردازد. متعد را بیمه گر (شرکت) طرف تعهد را بیمه گذار (فرد یا موسسه) وجه پرداختی را حق بیمه می نامند.

حق بیمه صادره: منظور از حق بیمه صادره وجه حق بیمه مستقیم بازار بیمه کشور در سال مورد بررسی (بر اساس سیستم مبتنی بر سال مالی) می باشد و حق بیمه های غیرمستقیم که از طریق عملیات اتکایی کسب گردیده در محاسبات منظور نمی شود.

خسارت پرداخت شده: عبارت از خسارت مستقیم پرداخت شده در سال مورد بررسی (بر اساس سیستم مبتنی بر سال مالی) می باشد و سهم بیمه گران اتکایی از خسارت در آن منظور نمی شود.

بیمه آتش سوزی: بیمه است که زیان ها و خسارات مالی ناشی از آتش سوزی، صاعقه و انفجار را جبران می کند. همچنین شرایط این بیمه نامه قابل تعمیم به خطرهای تبعی مانند سیل، سقوط هواپیما، طوفان و مانند آن می باشد.

بیمه باربری (حمل و نقل): بیمه ای است که کالا در مقابل خطرهای حمل و نقل کالاها از شروع سفر تا پایان آن تحت پوشش قرار می دهد.

بیمه حوادث (شخصی): بیمه ای است که در بروز خطرهای فوت، از کارافتادگی، نقص عضو، غرامت روزانه و هزینه های پزشکی ناشی از خطرهای یادشده خسارت وارد شده را جبران می نماید.

بیمه اتومبیل (بدنه): بیمه ای است که زیان وارده شده به وسیله ی نقلیه، متعلق به بیمه گذار را جبران می نماید.

بیمه شخص ثالث: بیمه ای است که زیان وارد شده به دارندی وسیله ی نقلیه ی زمینی را در اثر خسارت به شخص ثالث و خسارت به سرنشین اتومبیل را جبران می نماید.

بیمه مهندسی: بیمه ای است که کلیه خسارات را در هنگام عملیات نصب، مقاطعه کاری و ... بر اساس شرایط قرارداد جبران می کند.

بیمه زندگی (عمر): نوعی بیمه است که در آن، بیمه گر متعهد می شود مبلغ معینی (به صورت سرمایه و یا مستمری) را به بیمه گذار و یا اشخاص ثالثی که او تعیین کرده است پرداخت کند.

بیمه ی اختیاری: افرادی که در زمان گذشته حداقل به مدت یک سال به عنوان بیمه شده برای آنان حق بیمه پرداخت شده باشد و در زمان حاضر نیز کارکنان مستقل به شمار آیند، می توانند بار دیگر خود را بیمه کنند.

بیمه ی بیکاری: سازمان تأمین اجتماعی مکلف است به افرادی که طبق مقررات قانون تأمین اجتماعی، بیمه بوده و بر خلاف میل و اراده خود بیکار شده اند و نیز آماده انجام کار می باشند مقرر ایام بیکاری پرداخت کند.

کمک هزینه ازدواج: مبلغی است که طبق شرایطی خاص، برای تأمین قسمتی از هزینه های ازدواج به بیمه شده پرداخت می شود.

بازنشستگی: عبارت است از عدم اشتغال به کار مستخدم مشترک صندوق سازمان بازنشستگی کشوری یا فرد بیمه شده توسط سازمان تأمین اجتماعی به سبب احراز شرایط بازنشستگی به موجب قانون.

مستمری: عبارت است از مبلغی که طبق شرایط مقرر در قانون (به طور مستمر) به منظور جبران قطع تمام یا قسمتی از درآمد، به بیمه شده و یا در صورت فوت او برای تأمین معیشت بازماندگان وی، به آنان پرداخت می شود.

۱۳-۱- تعداد مراکز ارائه دهنده ی خدمات تحت نظارت سازمان بهزیستی شهر اهواز سال ۱۳۹۶

خدمات کارآموزی و بازپروری اجتماعی (آسیب‌های اجتماعی) شبانه روزی	خدمات پیشگیری و امور فرهنگی					خدمات توانبخشی			خدمات اجتماعی			
	بازپروری معنادان خود معرف		مشاوره پزشکی ژنتیک	مشاوره حضوری	صدای مشاور	هیئت امنای	خصوصی	جمع	کلینیک مد کاری	خدمات مهدهای کودک		حمایت از خانوارهای بی سرپرست و نیازمند (مؤسسات خیریه)
	اقلتی	سریالی								خود کفا	خصوصی	
۱	۱۶	۲۳	۵	۴۲	۱	۱	۲۴	۳۵	۵	۲	۱۴۷	۶

مأخذ: سازمان بهزیستی استان خوزستان

۱۳-۲- تعداد واحدهای ارائه دهنده ی خدمات سازمان بهزیستی شهر اهواز سال ۱۳۹۶

روزانه	شبانه روزی	مرکز گذری کاهش آسیب های ناشی از اعتیاد (DLC)	خدمات پیشگیری و امور فرهنگی				خدمات توانبخشی	خدمات اجتماعی					مجموع های خدمات اجتماعی
			بازپروری معنادان خود معرف		مشاوره ی پزشکی ژنتیک	صدای مشاور		خدمات برنامه جوانان و نوجوانان	آموزش فنی و حرفه ای	حمایت از خانواده های بی سرپرست و نیازمند	خدمات مهد کودک	نگهداری کودکان بی سرپرست	
اقلتی	سریالی	اقلتی	سریالی	۰			۰						۵
۰	۱	۴	۱۶	۲۳	۵	۱	۳۵	۰	۰	۵	۱۳۸	۶	۰

مأخذ: سازمان بهزیستی استان خوزستان



۱۳-۳- تعداد مددجویان استفاده کننده از خدمات ارائه شده توسط واحدهای مختلف سازمان بهداشتی شهر اهواز سال ۱۳۹۶

خدمات توانبخشی					خدمات اجتماعی					
سواد آموزی نابینایان و ناشنوایان	گفتار درمانی	آموزش ارتباط بین خانواده و کودک ناشنوا	نگهداری معلولان و بیماران مستمري بگير در خانواده	آموزش مهار های زندگی (LSD)	خدمات برنامه جوانان و نوجوانان	آموزش فنی و حرفه ای	حمایت از خانوارهای بی سرپرست و نیازمند (مستمري بگيران)		خدمات مهد کودک (نفر)	نگهداری کودکان بی سرپرست
							نفر	خانوار		
۰	۶۲	۶۶	۲۵۲۰	۰	۰	۰	۸۰۱۰	۲۶۷۰	۶۲۳۰	۲۰۹

۱۳-۳- تعداد مددجویان استفاده کننده از خدمات ارائه شده توسط واحدهای مختلف سازمان بهداشتی شهر اهواز سال ۱۳۹۶ (ادامه)

خدمات کارآموزی و باز پروری اجتماعی (آسیب های اجتماعی)		خدمات پیشگیری و امور فرهنگی					خدمات توانبخشی								
اقامتی	سرپایی	مرکز گذری کاهش آسیب های ناشی از اعتیاد	بازپروری معتادان خود معرف		مشاوره پزشکی ژنتیک	صدای مشاور	دست و پا سازی	بینایی سنجی	سنجش شنوایی	کار درمانی	سایر وسایل کمک توانبخشی	فیزیوتراپی	حرفه آموزی معلولان	روانشناسی	قالب گیری گوش
			اقامتی	سرپایی											
۲۲	۰	۲۳۸۵	۲۵۵۲	۳۷۴۳	۲۲۰۰	۷۷۲۲	۲۲۸	۹۴۵	۱۱۵۰	۷۱	۱۰۰۰	۴۱	۱۲۰	-	-

مأخذ: سازمان بهداشتی استان خوزستان

۱۳-۴- تعداد مددجویان استفاده کننده از خدمات ارائه شده توسط مراکز غیر دولتی تحت نظارت سازمان بهزیستی شهر اهواز در سال ۱۳۹۶

کلینک مدد کاری	خدمات پیشگیری و امور فرهنگی		تعداد مددجو با توجه به نوع فعالیت							خدمات اجتماعی						
	درمان و باز توانی معاندان خود معرف	مشاوره پزشکی زنتیک	مشاوره حضوری	صدای مشاور	ناشنوا	سالمنند	روانی مزمن	ذهنی	جسمی حرکتی	کلینک مدد کاری	خدمات مهدهای کودک		حمایت از خانواده‌های بی سرپرست و نیازمند (مستشمیری بگیران)		نگهداری کودکان بی سرپرست هیئت امنایی	
											خودکفا	خصوصی	نفر	خانوار		
-	۰	۳۷۴۳	۱۲۵۰۰	۹۶۱۷	۷۷۲۲	۱۰۰	۱۴۱	۱۷۶	۳۱۲	۹۳	۵	۱۹۰	۶۰۴۳	۸۰۱۰	۲۶۷۰	۰

مأخذ: سازمان بهزیستی استان خوزستان

۱۳-۵- تعداد خانواده‌های بی سرپرست پذیرفته شده سازمان بهزیستی اهواز بر حسب علت پذیرش شهر اهواز سال ۱۳۹۶

سایر علل	مفقود الاثر شدن سرپرست	طلاق	ازکارافتادگی سرپرست	زندانی شدن سرپرست	فوت سرپرست
۲۱۵	۴۵	۸۶۵	۳۰۸	۷۲	۱۱۶۵

مأخذ: سازمان بهزیستی استان خوزستان

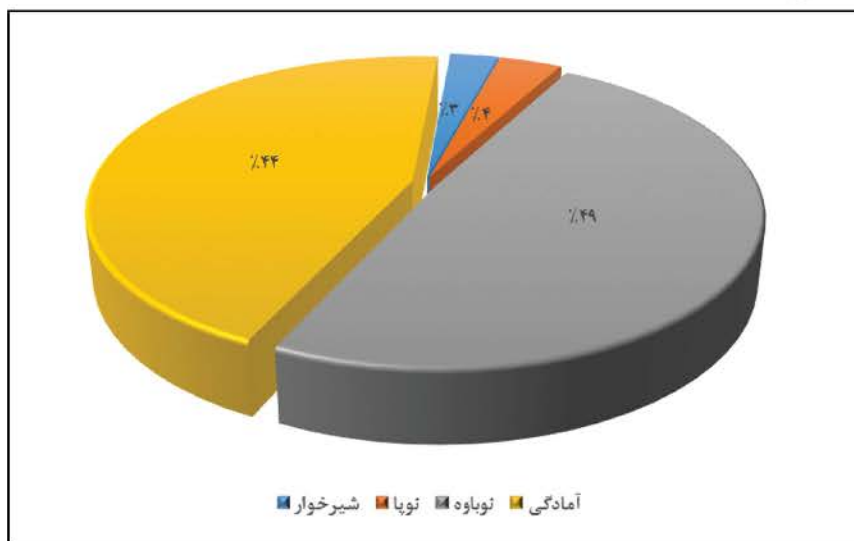
۱۳-۶- تعداد مهد کودک و کودکان تحت پوشش سازمان بهزیستی شهر اهواز سال ۱۳۹۶

شرح	تعداد	جمع	شیرخوار		نوبا		نوباوه		آمدگی	
			دختر	پسر	دختر	پسر	دختر	پسر	دختر	پسر
دولتی	۰	۰	۰	۰	۰	۰	۰	۰	۰	۰
خصوصی	۱۳۶	۶۰۴۳	۷۲	۹۴	۹۸	۱۱۹	۱۰۹۷	۱۸۷۴	۱۵۱۶	۱۱۷۳
خودکفا	۲	۱۹۰	۵	۷	۷	۸	۳۶	۴۸	۴۳	۳۶
جمع	۱۳۸	۶۲۳۰	۷۷	۱۰۱	۱۰۵	۱۲۷	۱۱۳۳	۱۹۲۲	۱۵۵۹	۱۲۰۹

مأخذ: سازمان بهزیستی استان خوزستان



۱۳-۱- توزیع کودکان تحت پوشش سازمان بهزیستی به تفکیک رده سنی شهر اهواز سال ۱۳۹۶



منبع: جدول ۱۳-۶

۱۳-۷- واحدهای ارائه دهنده خدمات کارآموزی و بازپروری اجتماعی و مددجویان استفاده کننده از خدمات آنها شهر اهواز سال ۱۳۹۶

شرح	تعداد واحد		تعداد مددجو	
	خدمات شبانه روزی	خدمات روزانه	خدمات شبانه روزی	خدمات روزانه
دولتی	۱	۰	۲۲	۰
غیر دولتی	۰	۰	۰	۰
جمع	۱	۰	۲۲	۰

مآخذ: سازمان بهزیستی استان خوزستان

۱۳-۸- تعداد فرصت‌های شغلی ایجاد شده جهت مددجویان اداره بهزیستی شهر اهواز سال ۱۳۹۶

فرصت‌های شغلی ایجاد شده			
جمع	حوزه امور اجتماعی	حوزه امور توانبخشی	حوزه امور پیشگیری
۱۷۷	۱۴۲	۲۰	۱۵

مآخذ: سازمان بهزیستی استان خوزستان

۱۳-۹- شاخص ها و نماگرهای بهزیستی سال ۱۳۹۶

شرح	واحد	مقدار / تعداد
تعداد خانوار مستمری بگیر تحت پوشش سازمان بهزیستی	خانوار	۶۱۱۷
تعداد افراد مستمری بگیر خانوارهای تحت پوشش سازمان بهزیستی	نفر	۱۸۳۵۱
تعداد معتمدان خدمت گیرنده از سازمان بهزیستی	نفر	۶۲۹۵
تعداد معلولان تحت پوشش سازمان بهزیستی	نفر	۱۷۶۳۹
تعداد سالمندان نگهداری شده در مراکز تحت پوشش سازمان بهزیستی	نفر	۱۴۰
تعداد کودکان بی سرپرست نگهداری شده در مراکز تحت پوشش سازمان بهزیستی	نفر	۱۰۶

مأخذ: سازمان بهزیستی استان خوزستان

۱۳-۱۰- تعداد معلولین بر حسب نوع معلولیت به تفکیک سن شهر اهواز (تحت پوشش سازمان بهزیستی) سال ۱۳۹۶

سن	نابینا	ناشنوا	جسمی حرکتی	ضایعه نخاعی	صوت و گفتار	روانی	سالمند	ذهنی	جمع
جمع	۱۱۹۶	۲۶۷۰	۷۹۴۱	۲۸۱	۵۲	۱۱۷۳	۲۰۸	۳۸۵۰	۱۷۳۷۱
۰-۴	۵۰	۴۸	۱۹۱	۰	۸	۶	۰	۱۸۶	۴۸۹
۵-۹	۷۳	۱۱۳	۴۱۲	۵	۶	۱	۰	۲۱۴	۸۲۴
۱۰-۱۴	۸۹	۱۴۱	۵۱۱	۲۵	۹	۹	۰	۶۸۳	۱۴۶۷
۱۵-۱۹	۵	۱۵۳	۴۸۹	۸۶	۱	۶	۰	۶۴۲	۱۳۸۲
۲۰-۲۴	۱۴۱	۲۱۰	۶۱۵	۲۹	۳	۱۱۲	۰	۳۴۹	۱۴۵۹
۲۵-۲۹	۱۸۲	۳۰۱	۶۸۴	۳۵	۲	۳۱۲	۰	۴۲۸	۱۹۴۴
۳۰-۳۴	۷۱	۱۳۲	۷۱۸	۲۸	۰	۱۳۴	۰	۵۱۱	۱۵۹۴
۳۵-۳۹	۶۷	۱۱۱	۸۱۹	۲۱	۴	۹۷	۰	۳۷۸	۱۴۹۷
۴۰-۴۴	۸۹	۲۰۹	۹۱۳	۱۴	۱	۹۸	۰	۳۱۷	۱۶۴۱
۴۵-۴۹	۱۱۵	۲۳۴	۸۳۲	۸	۶	۱۱۳	۰	۹۷	۱۴۰۵
۵۰-۵۴	۱۳۰	۳۱۴	۶۸۹	۷	۷	۷۱	۰	۱۲	۱۲۳۰
۵۵-۵۹	۹۲	۲۹۷	۳۱۰	۹	۳	۸۳	۰	۸	۸۰۲
۶۰-۶۴	۷۰	۱۵۸	۴۱۳	۸	۲	۶۲	۷۱	۱۵	۷۹۹
۶۵-۶۹	۵۱	۸۴	۲۱۷	۳	۰	۴۸	۵۱	۳	۴۵۱
۷۰-۷۴	۴۲	۱۶۵	۱۲۸	۳	۰	۲۱	۸۶	۷	۴۵۲
۷۵ سال و بیشتر	۰	۰	۰	۰	۰	۰	۰	۰	۰

مأخذ: سازمان بهزیستی استان خوزستان



۱۱-۱۳ - فهرست مراکز خدمات اجتماعی شهرستان اهواز در سال ۱۳۹۶

ردیف	نام	تعداد مددجویان	نشانی	کاربر
۱	پایگاه خدمات اجتماعی بزواک مهر خوزستان	۰	اهواز - منطقه منطقه چهارصد دستگاه - کوی آل صافی	ارائه خدمات تخصصی روانشناسی - مددکاری اجتماعی - فرهنگی و بهداشتی به ساکنین مناطق آسیب دیده
۲	پایگاه خدمات اجتماعی اشراق سبز امید	۰	کمپلو، بین هلالی و غزنوی، خ خواجه نصیر، پلاک ۳۰۱	ارائه خدمات تخصصی روانشناسی - مددکاری اجتماعی - فرهنگی و بهداشتی به ساکنین مناطق آسیب دیده
۳	پایگاه خدمات اجتماعی راهبان پویا سبز نوین	۰	منبع آب بین خیابان ۱۱ و اصلی	ارائه خدمات تخصصی روانشناسی - مددکاری اجتماعی - فرهنگی و بهداشتی به ساکنین مناطق آسیب دیده
۴	پایگاه خدمات اجتماعی طلیعه علوم آتیه اهواز	۰	کوی گلدهشت - خیابان لرغوان ۳	ارائه خدمات تخصصی روانشناسی - مددکاری اجتماعی - فرهنگی و بهداشتی به ساکنین مناطق آسیب دیده
۵	پایگاه خدمات اجتماعی اکرام مهر علی اهواز	۰	ملاشیه خیابان ۶	ارائه خدمات تخصصی روانشناسی - مددکاری اجتماعی - فرهنگی و بهداشتی به ساکنین مناطق آسیب دیده
۶	حمایتی آموزشی کودک و خانواده گلشن آل طاهها	۰	چهارراه زند - خیابان مسلم پلاک ۴۹۹	ارائه خدمات تخصصی روانشناسی - مددکاری اجتماعی - فرهنگی مادی و معنوی به کودکان کار و خانواده آنها
۷	حمایتی آموزشی کودک و خانواده طلوع مهر آفرینان	۰	امام شرقی - نیش خیابان گندمی - پلاک ۴۲	ارائه خدمات تخصصی روانشناسی - مددکاری اجتماعی - فرهنگی مادی و معنوی به کودکان کار و خانواده آنها
۸	نگهداری از کودکان خیابانی نور هدایت مهر علی	۱۱	شهرک دانشگاه خیابان ۵۴ دانشجو - پلاک ۱۶	ارائه خدمات تخصصی روانشناسی - مددکاری اجتماعی - فرهنگی مادی و معنوی به کودکان کار و خانواده آنها
۹	مرکز شهید فیاض بخش (مرکز بازپروری زنان و دختران آسیب دیده اجتماعی و خانه سلامت)	۰	کمپلو شمالی - جنب بیمارستان امیر کبیر	ارائه خدمات تخصصی روانشناسی - مددکاری اجتماعی - حقوقی و درمانی به زنان و دختران آسیب دیده اجتماعی
۱۰	مرکز اورژانس اجتماعی (خدمات سیار اجتماعی و خط تلفنی ۱۲۳)	۰	کیانپارس - خیابان اسفند غربی - مجتمع الهادی	ارائه خدمات تخصصی روانشناسی - مددکاری اجتماعی - فرهنگی مادی و معنوی به گروه هدف اورژانس اجتماعی
۱۱	مرکز مداخله در خانواده به منظور کاهش طلاق	۰	کیانپارس - خیابان اسفند غربی مجتمع الهادی	ارائه خدمات تخصصی روانشناسی - مددکاری اجتماعی - فرهنگی مادی و معنوی به زوجین متقاضی طلاق و دارای اختلافات زناشویی
۱۲	مرکز مداخله در بحرانهای فردی خانوادگی و اجتماعی	۰	سه راه باهنر - بلوار فنی حرفه ای - جنب آتشنشانی - مجتمع بهزیستی فتح المبین	ارائه خدمات تخصصی روانشناسی - مددکاری اجتماعی - فرهنگی مادی و معنوی به دختران و زنان آسیب دیده اجتماعی
۱۳	خانه کودک و نوجوان پسران جوادالائمه ۳ تا ۱۲ سال	۰	لشکر فلکه توب خیابان جامی پلاک ۷۸	نگهداری، مراقبت، پرورش و حمایت معنوی و اجتماعی علمی اقتصادی کودکان و نوجوانان بی سرپرست و بد سرپرست شبانه روزی
۱۴	خانه کودک و نوجوان پسران جوادالائمه ۱۲ تا ۱۸ سال	۷	کوی ملت خیابان ۳ بلوار پلاک ۴۸	نگهداری، مراقبت، پرورش و حمایت معنوی و اجتماعی - علمی - اقتصادی کودکان و نوجوانان بی سرپرست و بد سرپرست شبانه روزی
۱۵	خانه کودک و نوجوان دختران جوادالائمه ۶ تا ۱۸ سال	۱۶	۲۴ متری خیابان نظام وفا بن بست علوی پلاک ۱۰۹	نگهداری، مراقبت، پرورش و حمایت معنوی و اجتماعی - علمی - اقتصادی کودکان و نوجوانان بی سرپرست و بد سرپرست شبانه روزی
۱۶	خانه کودک و نوجوان دخترانه گلشن آل طاهها ۷ تا ۱۲ سال	۱۶	سی متری خیابان شهید کافی بین قنادان زاده و گرمی خراط پلاک ۱۸۱	نگهداری، مراقبت، پرورش و حمایت معنوی و اجتماعی علمی اقتصادی کودکان و نوجوانان بی سرپرست و بد سرپرست شبانه روزی

۱۱-۱۳ - فهرست مراکز خدمات اجتماعی شهرستان اهواز در سال ۱۳۹۶ (ادامه)

ردیف	نام	تعداد مددجویان	نشانی	کاربر
۱۷	خانه نوباوگان گلشن آل طاها ۳ تا ۶ سال	۱۲	فاز ۴ کوروش انتهای خیابان ۶ پلاک ۱۹	خدمات تخصصی در نگهداری شبانه روزی از اطفال زیر ۳ سال - درمان فرزندان - تلاش جهت واگذاری اطفال به خانواده های متقاضی واجد شرایط فرزندخواندگی
۱۸	کلینیک مددکاری جوادالکمه	۱۱۸	لشکر فلکه توپ خیابان جامی پلاک ۷۸	خدمات تخصصی مددکاری اجتماعی به فرزندان تحت مراقبت در خانواده زیستی - جایگزین فرزندان دارای زندگی مستقل کمک هزینه لوازم ضروری - ودیعه مسکن - هزینه دانشجویی
۱۹	شیر خوار گاه فتح المبین	۲۴	سپیدار بالاتر از سه راهی باهنر جنب طب کار	کمک به ارتقاء و بهبود سطح کمی و کیفی خدمات و رفاه نوزادان، نو نهالان و نوباوگان

مأخذ: سازمان بهزیستی استان خوزستان

۱۲-۱۳ - تعداد مددجویان تحت حمایت کمیته امداد امام خمینی (ره) و مبلغ کمک معیشت پرداختی کلاتشهر اهواز سال ۱۳۹۶

نام مدیرت شهرستان	کل کمک های پرداختی به مددجویان (ریال)	تعداد مناطق زیر مجموعه مدیرت شهرستان	مددجویان تحت حمایت		مبلغ کمک معیشت پرداختی (ریال)
			خانوار	نفرات	
اهواز	۱۵۸۰۲۷۱۷۹۹۲۰	۴	۸۲۴۳	۱۵۹۷۸	۴۵۳۳۹۷۱۳۶۲۴

مأخذ: کمیته امداد امام خمینی (ره) استان خوزستان

۱۳-۱۳ - خدمات ارائه شده به مددجویان کمیته امداد امام خمینی (ره) برحسب نوع خدمت و مبلغ پرداخت شده کلاتشهر اهواز سال ۱۳۹۶

نام مدیرت شهرستان	خدمات درمانی و امور بیمه		وام اشتغال پرداختی		تامین، تکمیل و تعمیر مسکن مددجویی	
	تعداد مناطق زیر مجموعه مدیرت شهرستان	هزینه (ریال)	تعداد	مبلغ (ریال)	تعداد	مبلغ (ریال)
اهواز	۱۴۸۷۷	۱۴۴۸۰۲۰۳۹۷۴	۸۹۱	۱۱۷۴۴۶۰۰۰۰۰۰	۲۸۱	۳۲۵۳۶۱۸۱۲۵۸

۱۳-۱۳ - خدمات ارائه شده به مددجویان کمیته امداد امام خمینی (ره) برحسب نوع خدمت و مبلغ پرداخت شده در کلاتشهر اهواز در سال ۱۳۹۶ (ادامه)

نام مدیرت شهرستان	کمک به امر ازدواج نیازمندان		وام های ضروری پرداختی به نیازمندان (قرض الحسنه)	
	تعداد	هزینه (ریال)	تعداد	مبلغ (ریال)
اهواز	۳۱۴	۱۰۶۵۵۶۸۷۰۵۳	۹۰۰	۳۵۸۳۰۰۰۰۰۰۰

مأخذ: کمیته امداد امام خمینی (ره) استان خوزستان



۱۳-۱۴- تعداد ایتم تحت پوشش، حامیان، ایتم مورد حمایت حامیان و مبلغ پرداختی به آنها در شهر اهواز سال ۱۳۹۶

تعداد کل ایتم تحت پوشش	تعداد حامی		تعداد کل ایتم تحت پوشش	نام مدیریت شهرستان کمیته امداد امام خمینی (ره)
	حقوقی	ایتم مورد حمایت حامیان		
۱۵۴۰	۴	۱۵۴۰	۴۸۸۶	اهواز
کل مبلغ پرداختی به ایتم (ریال)				
۲۴۱۷۳۹۴۱۸۲۹				

مأخذ: کمیته امداد امام خمینی (ره) استان خوزستان

۱۳-۱۵- کمک‌های مردمی و صدقات در شهر اهواز (مبالغ به ریال) در سال ۱۳۹۶

نام مدیریت شهرستان کمیته امداد امام خمینی (ره)	صدقات (درآمد حاصله از صندوق‌های صدقات)	وجوهات امانی (کفارات، نذورات و..)
اهواز	۲۸۸۹۶۵۱۳۶۸۳	۸۱۶۷۹۴۴۷۲۴۰

مأخذ: کمیته امداد امام خمینی (ره) استان خوزستان

۱۳-۱۶- خدمات فرهنگی کمیته امداد امام (ره) شهر اهواز در سال ۱۳۹۶

تعداد دانش آموز	تعداد دانشجو و طلبه	تعداد شرکت کنندگان در اردوها	تعداد شرکت کنندگان در آموزش خانواده	تعداد شرکت کنندگان مشاوره خانواده	تعداد خدمات فرهنگی (ریال)	تعداد محصل بهره مند از کانون‌های فرهنگی	
						امداد	سایر
۲۲۶۸	۲۳۶۹	۱۲۲۰	۱۱۸۸	۱۲۴۳۶	۱۸۳۰۶۱۵۷۴۳	۷۴۱	۱۰۴۲

مأخذ: کمیته امداد امام خمینی (ره) استان خوزستان

۱۳-۱۷- اطلاعات ایتم مورد حمایت کمیته امداد امام خمینی (ره) شهر اهواز سال ۱۳۹۶

تعداد خانوار دارای یتیم	تعداد ایتم مورد حمایت	تعداد ایتم بر حسب سن		تعداد ایتم بر حسب جنس		تعداد ایتم بر حسب نسبت		تعداد ایتم بر حسب اقامت	
		زیر ۱۰ سال	بالای ۱۰ سال	دختر	پسر	سید و سیده	عام	شهری	روستایی
۱۰۲۸	۱۵۴۰	۴۶۹	۱۰۷۱	۷۹۴	۷۴۵	۸۷	۱۴۵۳	۱۳۸۸	۴۷
تعداد ایتم بر حسب فوت والدین		تعداد ایتم بر حسب فوت پدر		تعداد ایتم بر حسب فوت مادر		تعداد ایتم بر حسب فوت والدین		تعداد ایتم بر حسب فوت والدین	
۹		۱۵۳۱		۹		۹		۹	

مأخذ: کمیته امداد امام خمینی (ره) استان خوزستان

۱۳-۱۸- اطلاعات طرح اکرام کمیته امداد امام خمینی (ره) شهر اهواز در سال ۱۳۹۶

تعداد ایتام در پایان سال بر حسب نسبت		تعداد ایتام در پایان سال بر حسب جنسیت			تعداد حامیان در پایان سال بر حسب تعداد ایتام مورد حمایت						
عام	سید و سیده	جمع	پسر	دختر	جمع	۵۰ یتیم و بیشتر	۱۰ تا ۴۹ یتیم	۵ تا ۹ یتیم	۴ تا ۳ یتیم	۱ یتیم	جمع
۴۵۳	۸۷	۵۴۰	۷۴۵	۷۹۴	۱۵۴۰	۴	۳	۱۱۷	۱۴۲۵	۳۳۲۷	۴۸۸۶

مأخذ: کمیته امداد امام خمینی (ره) استان خوزستان

۱۳-۱۹- تعداد افراد خانوارهای شاهد تحت پوشش بنیاد شهید وامور ایثارگران به تفکیک مناطق بنیاد شهر اهواز سال ۱۳۹۶

منطقه	تعداد افراد	پدر شهید (نفر)	مادر شهید (نفر)	همسر شهید (نفر)	فرزند شهید (نفر)
منطقه ۱	۶۳۳۷	۱۵۶۸	۱۵۵۹	۷۶۸	۲۷۳۸
منطقه ۲	۴۷۱۶	۱۳۳۹	۱۳۵۵	۴۷۲	۱۵۵۰
جمع کل	۱۱۰۵۳	۲۹۰۷	۲۹۱۴	۱۲۴۰	۴۲۸۸

مأخذ: بنیاد شهید وامور ایثارگران استان خوزستان

۱۳-۲۰- خدمات ارائه شده به خانوارهای شاهد تحت پوشش بنیاد شهید وامور ایثارگران و مبلغ پرداختی به آنان در شهر اهواز سال ۱۳۹۶

آموزش عمومی		آموزش عالی		خدمات فرهنگی	
نفر	مبلغ (ریال)	تعداد	مبلغ (ریال)	تعداد	مبلغ (ریال)
۸۰۴	۴۲۰۰۰۰۰۰۰	۳۰۰۰	۳۳۳۹۵۷۹۲۳۳	۶۹۸۲	۲۲۵۳۳۰۰۰۰

۱۳-۲۰- خدمات ارائه شده به خانوارهای شاهد تحت پوشش بنیاد شهید وامور ایثارگران و مبلغ پرداختی به آنان در شهر اهواز سال ۱۳۹۶ (ادامه)

وام مسکن		تربیت بدنی		حرفه آموزی و اشتغال	
نفر	مبلغ (ریال)	تعداد	مبلغ (ریال)	تعداد	مبلغ (ریال)
۸۷۵	۷۴۳۷۵۰۰۰۰۰۰	۱۵۵۰	۸۸۴۷۰۰۰۰۰۰	۴۷۹	۳۷۴۵۰۰۰۰۰۰

مأخذ: بنیاد شهید وامور ایثارگران استان خوزستان



۱۳-۲۱- تعداد خانوارهای شاهد تحت پوشش بنیاد شهید و امور ایثارگران شهر اهواز سال ۱۳۹۶

منطقه	کل خانوار	والدین (نفر)	همسر (نفر)	فرزندان (نفر)
منطقه ۱	۳۸۹۵	۳۱۲۷	۷۶۸	۲۷۳۸
منطقه ۲	۳۱۶۶	۲۶۹۴	۴۷۲	۱۵۵۰
جمع	۷۰۶۱	۵۸۲۱	۱۲۴۰	۴۲۸۸

مأخذ: بنیاد شهید و امور ایثارگران استان خوزستان

۱۳-۲۲- تعداد افراد خانوارهای شاهد مستمری بگیر تحت پوشش بنیاد شهید و امور ایثارگران و مبلغ پرداختی به آنان شهر اهواز سال ۱۳۹۶ (ریال)

تعداد افراد		والدین		همسر و فرزندان	
نفر	مبلغ (ریال)	تعداد	مبلغ (ریال)	تعداد	مبلغ (ریال)
۲۵۳۱	۶۰۹۲۱۴۰۰۰۰۰۰	۱۵۹۰	۳۱۹۵۱۸۰۰۰۰۰۰	۹۴۱	۲۸۹۶۹۶۰۰۰۰۰۰

مأخذ: بنیاد شهید و امور ایثارگران استان خوزستان

۱۳-۲۳- تعداد جانبازان تحت پوشش بنیاد شهید و امور ایثارگران به تفکیک مناطق بنیاد در سال ۱۳۹۶

منطقه	کل خانوار	والدین (نفر)	همسر (نفر)	فرزندان (نفر)	زیر ۲۵٪	۲۵٪ - ۴۹٪	بالای ۵۰٪
منطقه ۱	۵۲۹۶	۶۲۷	۴۶۶۹	۱۶۲۱۸	۲۹۰۱	۱۳۳۱	۳۵۲
منطقه ۲	۵۴۳۳	۶۹۰	۴۷۴۳	۱۴۹۲۳	۲۹۶۳	۱۳۳۵	۲۷۱

مأخذ: بنیاد شهید و امور ایثارگران استان خوزستان

۱۳-۲۴- تعداد آزادگان تحت پوشش بنیاد شهید و امور ایثارگران به تفکیک مناطق بنیاد شهید شهر اهواز سال ۱۳۹۶

منطقه	تعداد آزادگان
اهواز منطقه ۱	۳۵۷
اهواز منطقه ۲	۳۶۸
جمع کل	۷۲۵

مأخذ: بنیاد شهید و امور ایثارگران استان خوزستان

۱۳-۲۵- تعداد دوره‌های آموزش امداد و نجات برگزار شده و شرکت کنندگان در این دوره‌ها در شهر اهواز طی سال‌های ۱۳۹۲-۹۶

سال	آموزش امداد عمومی پایه		آموزش امداد عمومی همگانی		آموزش امداد گری		امداد تخصصی	
	دوره	شرکت کننده	دوره	شرکت کننده	دوره	شرکت کننده	دوره	شرکت کننده
۱۳۹۲	۵۰	۱۵۰۰	۱۰۰	۳۰۰۰	۳۴	۸۵۰	۱۲	۳۶۰
۱۳۹۳	۱۳۰	۴۵۵۰	۳۱۲	۸۹۲۵	۴۲	۱۰۵۰	۱۵	۴۵۰
۱۳۹۴	۱۴۲	۴۹۷۰	۳۱۵	۹۴۵۰	۴۵	۱۱۲۵	۱۷	۵۱۰
۱۳۹۵	۱۵۰	۴۵۰۰	۳۵۰	۱۰۵۰۰	۳۸	۹۵۰	۱۵	۳۷۵
۱۳۹۶	۴۸	۱۴۴۸	۲۳	۶۹۰	۳۵	۱۰۵۸	۲۷	۵۴۰

مأخذ: جمعیت هلال احمر استان خوزستان

۱۳-۲۶- شرکت کنندگان در برنامه‌ها و فعالیت‌های مراکز امور جوانان در شهر اهواز سال ۱۳۹۶

شرکت کننده به تفکیک نوع فعالیت و یا برنامه (نفر)				
انواع کلاس‌های فرهنگی، هنری و ورزشی	انواع طرح‌های آموزشی (مقابله با ایدز و ...)	انواع جشن، مراسم و همایش‌های مختلف	انواع اردوهای مختلف	انواع مسابقات مختلف
۲۹۵۸	۲۱۷۵	۲۲۷۳	۶۳۶	۹۳۷

مأخذ: جمعیت هلال احمر استان خوزستان

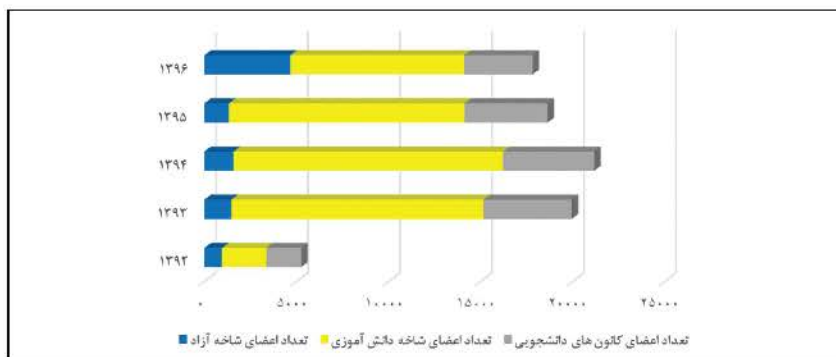
۱۳-۲۷- مراکز و اعضای کانون‌ها و انجمن‌ها در شهر اهواز سال‌های ۱۳۹۲-۹۶

سال	تعداد مراکز شاخه آزاد	تعداد اعضای شاخه آزاد			تعداد کانون‌های دانشجویی	تعداد کانون دانشجویان	تعداد اعضای شاخه دانش آموزی			تعداد مراکز شاخه دانش آموزی
		زن	مرد	جمع			زن	مرد	جمع	
۱۳۹۲	۲	۹۵۰	۴۵۰	۵۰۰	۱۰	۱۲۰۰	۱۲۰۰	۲۴۰۰	۴۸	
۱۳۹۳	۲	۱۴۵۰	۶۵۰	۸۰۰	۱۴	۷۲۰۰	۶۵۰۰	۱۳۷۰۰	۱۱۰	
۱۳۹۴	۲	۱۵۸۴	۷۲۰	۸۶۴	۱۵	۷۷۵۰	۶۸۹۰	۱۴۶۴۰	۱۱۵	
۱۳۹۵	۲	۱۳۳۷	۵۳۷	۸۰۰	۱۵	۶۴۰۰	۶۴۰۰	۱۲۸۰۰	۱۵۵	
۱۳۹۶	۲	۴۶۶۹	۴۰۱۳	۶۵۶	۱۵	۴۷۲۰	۴۷۲۰	۹۴۴۰	۱۱۸	

مأخذ: جمعیت هلال احمر استان خوزستان



۱۳-۲- مقایسه تعداد اعضای کانون‌ها و انجمن‌ها طی سال‌های ۹۶-۱۳۹۲



مبنا، جدول ۱۳-۲۷

۱۳-۲۸- فعالیت‌های آموزشی امور جوانان در شهر اهواز طی سال‌های ۹۶-۱۳۹۲

سال	فنی و حرفه ای			ورزشی			هنری و ادبی			بشر دوستانه		
	تعداد دوره	زن	مرد	تعداد دوره	زن	مرد	تعداد دوره	زن	مرد	تعداد دوره	زن	مرد
۱۳۹۲	۱۸	۲۹۰	۲۵۰	۱۱۶	۳۰۰	۱۴۴۰	۵۰	۷۰۰	۵۰۰	۸۰	۷۰۰	۸۴۰
۱۳۹۳	۲۴	۳۵۰	۳۷۲	۱۳۲	۴۳۰	۲۳۹۰	۷۰	۱۳۰۲	۸۵۰	۱۵۰	۲۵۰۰	۲۰۰۰
۱۳۹۴	۲۷	۴۲۰	۳۹۰	۱۴۳	۵۶۰	۲۵۵۵	۷۸۰	۱۳۵۰	۹۹۰	۲۳۰	۳۹۷۰	۲۹۳۰
۱۳۹۵	۲۵	۳۵۰	۳۷۰	۱۳۰	۴۸۰	۲۲۰۰	۵۰	۸۰۰	۶۰۰	۲۹۰	۳۵۰۰	۴۷۰۰
۱۳۹۶	۲۰	۳۰۰	۲۷۰	۱۲۰	۳۱۰	۹۸۶	۴۰	۷۳۰	۵۴۰	۳۱۰	۲۹۰۰	۳۶۵۰

مأخذ، جمعیت هلال احمر استان خوزستان

۱۳-۲۹- ناوگان و نیروهای عملیاتی جمعیت هلال احمر در شهر اهواز طی سال‌های ۹۶-۱۳۹۲

شرح	۱۳۹۲	۱۳۹۳	۱۳۹۴	۱۳۹۵	۱۳۹۶
تعداد خودرو عملیاتی	۴۲	۶	۸	۸	۶
تعداد حضور عملیات	۲۰۵	۱۴۸	۱۶۳	۱۹۷	۲۸
تعداد نیروی عملیاتی ثابت	۵۴	۳۰	۲۵	۱۵	۲۹
تعداد نیروی دواطلب	۱۸۶	۵۷۸	۲۰۷	۳۸۴	۱۴۳

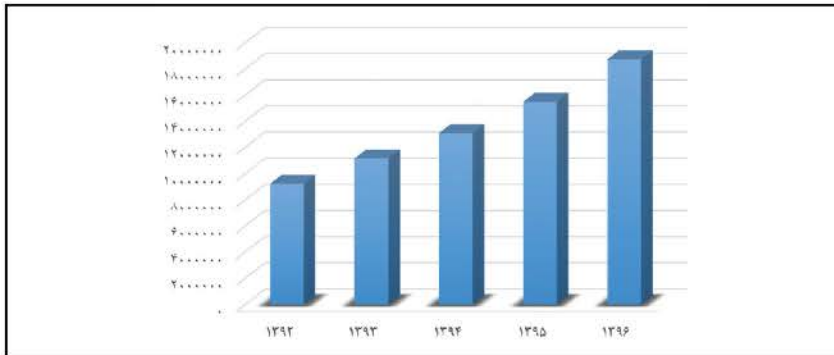
مأخذ، جمعیت هلال احمر استان خوزستان

۱۳-۳۰- متوسط حقوق ماهیانه بازنشستگان و وظیفه بگیران (بازنشستگان متوفی) صندوق بازنشستگی در شهر اهواز طی سال‌های ۹۶-۱۳۹۲

سال	۱۳۹۲	۱۳۹۳	۱۳۹۴	۱۳۹۵	۱۳۹۶
حقوق (ریال در ماه)	۹۲۴۷۲۲۹	۱۱۱۸۲۳۸۷	۱۳۱۱۰۹۶۵	۱۵۵۰۷۳۷۸	۱۸۷۵۷۱۶۰

مأخذ، سازمان بازنشستگی-مدیریت استان خوزستان

۱۳-۳- مقایسه متوسط حقوق ماهیانه بازنشستگان و وظیفه بگیران (بازنشستگان متوفی) صندوق بازنشستگی در شهر اهواز طی سال‌های ۹۶-۱۳۹۲ (ریال در ماه)



میانگین حقوق جدول ۱۳-۳۰

۱۳-۳۱- تعداد بیمه شدگان اصلی تحت پوشش شعب سازمان اجتماعی بر حسب نوع بیمه در شهر اهواز سال ۱۳۹۶

نام شعبه	اجباری یا کسرمشترک	حرفه و مشاغل آزاد	بافتندگان	راتندگان	اختیاری	کارگران ساختمانی
یک اهواز	۴۷۲۷۱	۱۲۱۱	۲۹	۲۱۲۹	۱۲۳۴	۱۹۴۲
دو اهواز	۴۰۵۸۶	۱۶۷۸	۴۰	۷۴۴	۱۳۹۷	۸۷۱
سه اهواز	۳۸۲۵۸	۱۶۷۸	۱۰۹	۹۶۸	۱۷۲۰	۲۳۹۳
چهار اهواز	۴۷۴۲۹	۱۲۱۴	۴۶	۲۲۷۲	۱۶۰۱	۲۰۱۴
پنج اهواز	۳۴۴۱۹	۱۵۶۵	۵۶	۱۶۳۵	۱۶۰۴	۱۴۱۶
شش اهواز	۲۲۳۰۶	۱۶۷۶	۹۶	۲۴۴۱	۲۳۴۴	۲۳۷۳
هفتم اهواز	۳۰۵۹۹	۵۵۰	۹	۱۴۴۰	۱۱۹۱	۳۱۲
جمع	۲۶۰۸۶۸	۹۵۷۲	۳۸۵	۱۱۶۲۹	۱۱۰۹۱	۱۱۳۲۱

۱۳-۳۱- تعداد بیمه شدگان اصلی تحت پوشش شعب سازمان اجتماعی بر حسب نوع بیمه در شهر اهواز سال ۱۳۹۶ (ادامه)

نام شعبه	توافقی	بیمه بیکاری	سایر	جمع اصلی	جمع تبعی	جمع اصلی و تبعی
یک اهواز	۴۲۵	۴۴۵	۴۲۵	۵۵۱۱۱	۱۰۹۹۸۳	۱۶۵۰۹۴
دو اهواز	۲۲۶۰	۴۲۵	۴۲۸	۴۸۴۲۹	۷۹۰۸۸	۱۲۷۵۱۷
سه اهواز	۱۰۷	۳۸۰	۲۷۴	۴۵۸۸۷	۹۷۰۷۹	۱۴۲۹۶۶
چهار اهواز	۲۲۷	۴۴۰	۴۷	۵۵۲۹۰	۱۱۰۵۲۴	۱۶۵۸۱۴
پنج اهواز	۶۶	۲۹۹	۴۵	۴۱۱۰۵	۷۳۷۹۸	۱۱۴۹۰۳
شش اهواز	۹	۳۷۷	۴۹۰	۳۲۱۱۲	۶۳۵۰۰	۹۵۶۱۲
هفتم اهواز	۰	۱۹۶	۱۰۲	۳۴۳۹۹	۶۰۱۲۲	۹۴۵۲۱
جمع	۳۰۹۴	۲۵۶۲	۱۸۱۱	۳۱۲۳۳۳	۵۹۴۰۹۴	۹۰۶۴۲۷

مأخذ: سازمان تأمین اجتماعی استان خوزستان



۱۳-۳۲- تعداد بیمه شدگان و مستمری بگیران سازمان تأمین اجتماعی در شهر اهواز طی سالهای ۹۶-۱۳۹۲

تحت پوشش	مستمری بگیر			بیمه شده			سال
	جمع	تبعی	اصلی	جمع	تبعی	اصلی	
۸۹۱۰۴۴	۱۳۲۳۰۴	۶۲۴۲۷	۶۹۸۷۷	۷۵۸۷۴۰	۴۸۱۵۲۱	۲۷۷۲۱۹	۱۳۹۲
۹۸۲۳۹۲	۱۳۹۵۱۸	۶۴۵۵۲	۷۴۹۶۶	۸۴۲۸۷۴	۵۵۵۴۵۶	۲۸۷۴۱۸	۱۳۹۳
۱۰۰۴۴۵۸	۱۴۳۹۰۱	۸۷۶۵۱	۵۶۲۵۰	۸۶۰۵۵۷	۵۶۷۳۱۲	۲۹۳۲۴۵	۱۳۹۴
۱۰۱۰۱۷۸	۱۵۰۸۲۹	۹۱۲۳۳	۵۹۵۹۶	۸۵۹۳۴۹	۵۶۵۶۶۵	۲۹۳۶۸۴	۱۳۹۵
۱۰۶۴۲۲۷	۱۵۷۸۰۰	۹۴۹۲۷	۶۲۸۷۳	۹۰۶۴۲۷	۵۹۴۰۹۴	۳۱۲۳۳۳	۱۳۹۶

مأخذ: سازمان تأمین اجتماعی استان خوزستان

۱۳-۳۳- تعداد مستمری بگیران اصلی و تبعی سازمان تأمین اجتماعی بر حسب نوع مستمری در شهر اهواز طی سالهای ۹۶-۱۳۹۲

سال	جمع کل	بازنشسته	از کار افتاده				فوت شده	
			جمع	کلی ناشی از کار	جزئی ناشی از کار	کلی غیر ناشی از کار	ناشی از کار	غیر ناشی از کار
۱۳۹۲	۵۰۰۲۵	۲۸۲۵۸	۲۹۴۰	۳۵۲	۶۲۵	۱۹۶۳	-	۱۸۸۲۷
۱۳۹۳	۵۳۴۳۷	۳۰۳۶۹	۳۰۷۸	۳۵۵	۶۶۶	۲۰۵۷	۷۶۵	۱۹۲۲۵
۱۳۹۴	۵۶۲۵۰	۳۱۹۶۷	۳۱۸۴	۳۶۹	۶۷۷	۲۱۳۸	۷۸۳	۲۰۳۱۶
۱۳۹۵	۵۹۵۹۶	۳۳۹۲۰	۳۳۵۳	۳۶۸	۶۸۹	۲۲۹۶	۷۹۸	۲۱۵۲۵
۱۳۹۶	۶۲۸۷۳	۳۵۹۶۲	۳۴۵۰	۳۷۲	۶۹۴	۲۳۸۴	۸۰۸	۲۲۶۵۳

مأخذ: سازمان تأمین اجتماعی استان خوزستان

۱۳-۳۴- تعداد بیمه شدگان اصلی سازمان تأمین اجتماعی بر حسب نوع بیمه در شهر اهواز طی سالهای ۹۶-۱۳۹۲

سال	اجباری	حرفه و مشاغل آزاد	بافندگان	راندگان	اختیاری	کارگران ساختمانی	توافقی	بیمه بیکاری	سایر*	جمع اصلی	جمع تبعی	جمع اصلی و تبعی
۱۳۹۲	۲۳۸۱۰۳	۸۹۲۱	۵۴۰	۱۱۲۳۴	۹۶۱۵	۴۷۴۳	۱۵۴۰	۲۵۲۲	۱	۲۷۷۲۱۹	-	-
۱۳۹۳	۲۴۴۷۲۹	۹۲۱۷	۵۳۶	۱۲۷۷۹	۱۰۵۴۱	۵۶۴۵	۱۴۷۲	۲۲۳۶	۲۶۳	۲۸۷۴۱۸	۵۵۵۴۵۶	۸۴۲۸۷۴
۱۳۹۴	۲۴۴۶۶۰	۹۱۸۱	۴۸۰	۱۲۱۶۵	۱۰۷۲۱	۹۳۰۵	۲۹۹۴	۲۵۸۶	۱۱۵۳	۲۹۳۲۴۵	۵۶۷۳۱۲	۸۶۰۵۵۷
۱۳۹۵	۲۴۳۲۱۷	۹۳۵۱	۴۲۳	۱۱۷۲۵	۱۰۸۱۰	۱۰۹۸۹	۳۰۷۸	۲۶۶۳	۱۴۲۸	۲۹۳۶۸۴	۵۶۵۶۶۵	۸۵۹۳۴۹
۱۳۹۶	۲۶۰۸۶۸	۹۵۷۲	۳۸۵	۱۱۶۲۹	۱۱۰۹۱	۱۱۳۲۱	۳۰۹۴	۲۵۶۲	۱۸۱۱	۳۱۲۳۳۳	۵۹۴۰۹۴	۹۰۶۴۲۷

مأخذ: سازمان تأمین اجتماعی استان خوزستان

*سایر شامل: بیمه شدگان صیدان، زنیورداران و کارفرمای صنفی کم درآمد می باشد.

۱۳-۳۵- تعداد کارگاه‌های تحت پوشش شعب سازمان تأمین اجتماعی شهر اهواز سال ۱۳۹۶

نام شعبه	فعال	نیمه فعال	جمع
یک اهواز	۴۰۶۲	۶۶۳۵	۱۰۶۹۷
دو اهواز	۳۹۲۵	۷۰۵۱	۱۰۹۷۶
سه اهواز	۳۲۶۲	۶۴۲۴	۹۶۸۶
چهار اهواز	۱۴۳۷	۴۳۵۵	۵۷۹۲
پنج اهواز	۲۳۴۱	۳۰۰۵	۵۳۴۶
شش اهواز	۳۰۲۷	۲۶۳۵	۵۶۶۲
هفت اهواز	۲۳۱۵	۱۶۷۳	۳۹۸۸
جمع	۲۰۳۶۹	۳۱۷۷۸	۵۲۱۴۷

مأخذ: سازمان تأمین اجتماعی استان خوزستان

۱۳-۳۶- تعداد مستمری بگیران تحت پوشش سازمان تأمین اجتماعی شهر اهواز سال ۱۳۹۶

نام شعبه	جمع		بازنشستگان	
	مورد	مبلغ (میلیون ریال)	مورد	مبلغ (میلیون ریال)
یک اهواز	۱۳۶۶۶	۱۷۸۵۹۵۶	۵۲۶۸	۱۲۱۱۲۰۵
دو اهواز	۱۲۰۴۰	۲۲۳۲۲۵۹	۵۷۸۶	۱۷۲۲۲۴۶
سه اهواز	۱۵۷۱۱	۲۲۳۶۱۲۳	۴۴۶۸	۱۳۱۶۸۹۹
چهار اهواز	۱۶۷۵۱	۳۱۷۴۵۷۸	۶۰۰۵	۲۰۵۴۵۵۹
پنج اهواز	۱۴۰۷۲	۲۶۱۵۳۰۹	۶۷۶۸	۲۰۸۰۴۱۹
شش اهواز	۱۳۹۴۹	۱۷۸۲۸۲۰	۵۴۵۰	۱۲۰۱۴۵۶
هفت اهواز	۲۸۵۸	۲۵۴۲۲۲	۲۲۱۷	۲۲۷۲۶۲
جمع	۸۹۰۴۷	۱۴۰۸۱۲۶۷	۳۵۹۶۲	۹۸۱۴۰۴۶

مأخذ: سازمان تأمین اجتماعی استان خوزستان

۱۳-۳۶- تعداد مستمری بگیران تحت پوشش سازمان تأمین اجتماعی در شهر اهواز در سال ۱۳۹۶ (ادامه)

نام شعبه	از کار افتادگان ناشی از کار و غیر ناشی از کار		بازماندگان مستمری بگیر	
	تعداد	مبلغ (ریال)	تعداد	مبلغ (ریال)
یک اهواز	۶۵۰	۷۲۶۶۵	۷۷۴۸	۵۰۲۰۸۶
دو اهواز	۴۴۶	۵۲۳۲۷	۵۸۰۸	۴۵۷۶۸۶
سه اهواز	۷۲۷	۸۶۳۷۳	۱۰۵۱۶	۸۳۲۸۵۱
چهار اهواز	۵۹۰	۸۶۵۴۲	۱۰۱۵۶	۱۰۳۳۴۷۷
پنج اهواز	۴۶۷	۵۴۷۲۹	۶۸۳۷	۴۸۰۱۶۱
شش اهواز	۵۲۸	۶۳۵۴۳	۷۹۷۱	۵۱۷۸۲۱
هفت اهواز	۴۲	۲۷۵۰	۵۹۹	۲۴۲۱۰
جمع	۳۴۵۰	۴۱۸۹۲۹	۴۹۶۳۵	۳۸۴۸۲۹۲

مأخذ: سازمان تأمین اجتماعی استان خوزستان



۱۳-۳۷- تعداد بیمه شدگان اصلی تحت پوشش سازمان تأمین اجتماعی بر حسب جنس و نوع بیمه شهر اهواز در سال ۱۳۹۶

جنسیت	اجباری	حرفه و مشاغل آزاد	بافتندگان	رانندگان	اختیاری	کارگران ساختمانی	توافقی	بیمه بیکاری	سایر	جمع
مرد	۲۱۹۱۶۱	۴۳۱۹	۳۷۱	۱۱۶۲۱	۱۰۶۶۹	۱۱۳۲۱	۲۷۹۵	۱۹۰۳	۱۸۱۰	۲۶۳۹۷۰
زن	۴۱۷۰۷	۵۲۵۳	۱۴	۸	۴۲۲	۰	۲۹۹	۶۵۹	۱	۴۸۳۶۳
جمع	۲۶۰۸۶۸	۹۵۷۲	۳۸۵	۱۱۶۲۹	۱۱۰۹۱	۱۱۳۲۱	۳۰۹۴	۲۵۶۲	۱۸۱۱	۳۱۲۳۳۳

مأخذ: سازمان تأمین اجتماعی استان خوزستان

۱۳-۳۸- موقعیت شعب اداره کل تأمین اجتماعی شهر اهواز در سال ۱۳۹۶

جنسیت	عنوان مرکز	موقعیت مکانی	تلفن
۱	شعبه ۱	کیانپارس خیابان دانشور شرقی روبروی بیمارستان مهر	۳۳۳۳۵۶۷۱ ۲
۲	شعبه ۲	امانیه خیابان سقراط شرقی	۳۳۳۶۷۲۹۵
۳	شعبه ۳	سی متری خیابان رضوی نبش مهدوی	۳۲۲۳۸۵۶۱ ۴
۴	شعبه ۴	زیتون کارمندی - بلوار پاسداران - نبش زمرد	۳۴۴۳۷۱۲۳ ۵
۵	شعبه ۵	اهواز کوی گلستان - میدان کارگر - جنب اداره کل تأمین اجتماعی	۳۳۳۴۶۳۱۵-۹
۶	شعبه ۶	جاده کوت عبدالله - بعداز بهشت آباد جنب درمانگاه شماره ۴ تأمین اجتماعی	۳۵۵۶۸۴۵۷-۹
۷	شعبه ۷	سپیدار - بلوار فنی حرفه ای - جنب مرکز آتش نشانی	۳۲۹۰۰۱۸۴

مأخذ: سازمان تأمین اجتماعی استان خوزستان

۱۳-۳۹- کمک های نقدی و غرامت پرداخت شده به بیمه شدگان تحت پوشش تأمین اجتماعی (میلیون ریال) شهرستان اهواز در سال ۱۳۹۶

نام شعبه	جمع		کمک هزینه ازدواج		غرامت دستمزد ایام بارداری		اروتز و پروتز	
	مورد	مبلغ (ریال)	مورد	مبلغ (ریال)	مورد	مبلغ (ریال)	مورد	مبلغ (ریال)
یک اهواز	۴۳۵۹	۱۲۹۳۳۷	۵۱۳	۷۱۳۵	۱۱۵۲	۱۶۹۰۲	۱۲۳۲	۹۲۹
دو اهواز	۳۹۱۴	۱۰۹۴۵۸	۳۸۷	۵۱۷۵	۱۵۲۲	۲۰۴۲۰	۸۸۸	۷۸۰
سه اهواز	۳۷۰۸	۹۷۲۵۲	۳۷۲	۵۱۶۶	۴۶۶	۷۲۳۳	۱۱۷۷	۱۱۵۵
چهار اهواز	۴۷۰۱	۱۳۲۰۶۳	۶۳۹	۱۱۱۶۶	۱۰۴۵	۱۰۹۹۷	۱۱۷۵	۱۲۸۵
پنج اهواز	۴۸۰۷	۹۲۳۲۰	۳۳۱	۵۲۹۳	۱۴۵۷	۱۸۷۱۲	۱۵۰۱	۱۳۴۸
شش اهواز	۲۶۰۱	۸۴۰۶۹	۲۲۰	۲۴۸۹	۳۶۵	۴۴۷۶	۹۹۸	۸۶۱
هفت اهواز	۱۲۹۶	۳۷۶۵۳	۱۵۸	۲۲۴۵	۳۲۴	۴۵۶۹	۲۰۳	۲۴۶
جمع	۲۵۳۸۶	۶۸۲۱۵۲	۲۶۲۰	۳۸۶۶۹	۶۳۳۱	۸۳۳۰۹	۷۱۷۴	۶۶۰۴

۱۳-۳۹- کمک های نقدی و غرامت پرداخت شده به بیمه شدگان تحت پوشش تامین اجتماعی (میلیون ریال) شهرستان اهواز در سال ۱۳۹۶ (ادامه)

غرامت دستمزد ایام بیماری ناشی از موارد دیگر		غرامت دستمزد ایام بیماری ناشی از کار		هزینه کفن و دفن		هزینه سفر همراه بیمار	
مبلغ (میلیون ریال)	مورد	مبلغ (میلیون ریال)	مورد	مبلغ (میلیون ریال)	مورد	مبلغ (میلیون ریال)	مورد
۱۰۰۶۰۹	۱۰۵۸	۱۵۱۶	۱۴۱	۲۰۸۱	۲۳۲	۱۶۵	۳۱
۸۰۴۸۱	۶۶۸	۵۶۱	۴۱	۱۴۸۵	۱۶۷	۵۵۶	۲۴۱
۸۰۵۴۸	۱۲۷۳	۸۹۲	۷۹	۱۷۶۴	۲۰۲	۴۹۴	۱۳۹
۱۰۴۷۸۷	۱۲۶۸	۱۲۲۹	۱۰۵	۱۷۳۷	۱۹۷	۸۶۲	۲۷۲
۶۴۰۵۷	۹۹۲	۳۵۹	۳۰	۱۹۳۱	۲۱۶	۶۲۰	۲۸۰
۷۳۱۶۵	۶۸۸	۹۸۸	۸۲	۱۹۶۷	۲۲۲	۱۲۳	۲۶
۲۹۴۴۲	۴۴۹	۳۲۵	۳۲	۶۰۶	۶۷	۲۲۰	۶۳
۵۳۳۰۸۹	۶۳۹۶	۵۸۷۰	۵۱۰	۱۱۵۷۱	۱۳۰۳	۳۰۴۰	۱۰۵۲

مأخذ: سازمان تامین اجتماعی استان خوزستان

۱۳-۴۰- نام و نشانی مراکز درمانی سازمان تامین اجتماعی در شهر اهواز در سال ۱۳۹۶

نام	نشانی
بیمارستان امیرالمومنین (ع)	اهواز- سپیدار - (کوی شهید رجایی) روبروی منازل صنایع فولاد
بیمارستان میلاد سلامت اهواز (امیر کبیر)	کوی انقلاب - خیابان امیر کبیر شمالی- نبش آزادی
بلی کلینیک شهید رجایی	اهواز- خیابان آزادگان (۲۴ متری) - خیابان کیکاوس (شهید رستگاری)
درمانگاه اینار	اهواز- امانیه - خیابان سقراط- نبش خیابان سقراط
درمانگاه جواد الائمه (ع)	اهواز- جاده کوت عبدالله - بعد از بهشت آباد- روبروی کوی مشعلی
درمانگاه علی ابن مهزیار	اهواز- اتوبان آیت الله بهبهانی - کوی سلطان منش- جنب اتوبوسرانی شرکت نفت
درمانگاه امام حسین (ع)	اهواز- کوی انقلاب-خشیایار- خیابان سروش جنوبی - نبش ۶۰ متری
درمانگاه شهید نریمی	اهواز- کوی ملت- انتهای خیابان اقبال- اول فاز یک- روبروی امامزاده

مأخذ: سازمان تامین اجتماعی استان خوزستان



