

فصل چهاردهم آموزش



تعاریف و مفاهیم

باسواد: کسانی که می‌توانند به فارسی و یا به هر زبان دیگر کلمات ساده‌ای را بخوانند و بنویسند خواه مدرک رسمی داشته یا نداشته باشند.

کارکنان آموزشی، دفتری و اداری (شاغل در وزارت آموزش و پرورش): کارکنان آموزشی شامل معلم و معلم ورزش است و کارکنان دفتری و اداری شامل متصدی آزمایشگاه و کارگاه، مراقب بهداشت، مربی پرورشی، مدیر، ناظم یا معاون، کتابدار، کارمند اداری و دفتردار می‌باشد.

تحصیل: منظور از تحصیل اشتغال به تحصیل طبق برنامه‌های رسمی آموزشی ایران یا کشورهای خارجی است. بنابراین، آموزش در دوره‌های آموزشی غیررسمی (مانند آموزش زبان در آموزشگاه‌های خصوصی یا نزد معلم خصوصی) تحصیل به حساب نیامده است.

آموزش استثنایی: مخصوص آن دسته از اطفال و نوجوانانی است که دارای عقب‌ماندگی ذهنی و یا جسمی، معلولیت و اختلال در یادگیری بوده و یا ناسازگار باشند و شامل دوره‌ی آمادگی، ابتدایی، راهنمایی تحصیلی، آموزش متوسطه و آموزش فنی و حرفه‌ای می‌باشد.

دوره پیش‌دانشگاهی: مدت این دوره یک سال می‌باشد و دانش‌آموزان پس از گذراندن دوره متوسط می‌توانند در یکی از گرایش‌های علوم ریاضی، علوم تجربی و علوم انسانی این دوره را به پایان برسانند و در آزمون سراسری ورود به دانشگاه‌ها شرکت کنند.

دوره عمومی شبانه (بزرگسالان): سطح تحصیلات در این دوره مطابق دوره راهنمایی تحصیلی در کلاس‌های روزانه بوده و مدت آن ۳ سال است.

دوره تکمیلی شبانه (بزرگسالان): تحصیلات در این دوره مشابه دوره متوسطه عمومی یا متوسطه فنی و حرفه‌ای بوده مدت آن ۴ سال است.

دوره‌های سازمان نهضت سوادآموزی: دوره‌های این سازمان شامل دوره مقدماتی، دوره تکمیلی، دوره پایانی و دوره پنجم می‌باشد.



سواد آموز بزرگسال: به فردی اطلاق می شود که با بیش از ۱۰ سال سن، از تحصیل در نظام آموزشی رسمی کشور بازمانده باشد و در کلاس های بزرگسالان نهضت سوادآموزی ثبت نام کند.

سواد آموز قبول شده: به سوادآموزی که در امتحانات پایان دوره موفق به کسب نمرات قبولی گردیده، سوادآموز قبول شده در امتحان گفته می شود.

دوره تربیت معلم: دوره تربیت معلم ۲ سال است و کسانی که دارای مدرک دیپلم هستند و دوره ۲ ساله تربیت معلم را در این مرکز به پایان رسانند به اخذ مدرک کاردانی در رشته مربوط نایل می شوند.

دانشگاه: به مؤسسه آموزش عالی گفته می شود که حداقل از سه دانشکده یا دو دانشکده و دو آموزشکده تشکیل شده باشد. وجه تمایز دانشگاه از سایر مراکز آموزش عالی، فعالیت در دوره های کارشناسی ارشد و دکتراست. دانشگاه ها با توجه به نوع و زمینه های فعالیت خود به سه گروه تقسیم می شوند: دانشگاه جامع، دانشگاه تخصصی و دانشگاه علمی- کاربردی.

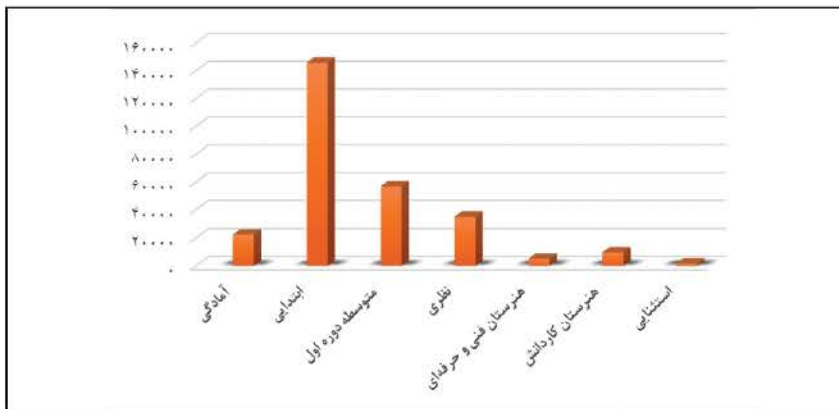
مرکز آموزش عالی: سازمانی است که از بین دارندگان دیپلم متوسطه یا بالاتر دانشجو می پذیرد و به فارغ التحصیلان خود مدرک کاردانی یا بالاتر می دهد.

۱-۱۴- تعداد دانش آموزان روزانه به تفکیک نواحی آموزش و پرورش (دولتی و غیر دولتی) در شهر اهواز در سال تحصیلی ۹۷-۱۳۹۶

جمع	استثنایی	دوره دوم متوسطه				متوسطه (دوره اول)	پیش دبستانی	ابتدایی	ناحیه
		جمع	نظری	کاردانش	فنی و حرفه ای				
۷۷۷۶۲	۴۰۹	۱۴۴۱۲	۹۹۸۷	۳۲۰۱	۱۲۲۴	۱۵۷۹۸	۶۲۲۰	۴۰۹۲۳	اهواز-ناحیه ۱
۸۶۶۲۱	۷۱۳	۱۳۵۸۰	۹۵۰۳	۲۸۶۴	۱۳۱۳	۱۸۹۸۲	۷۱۶۳	۴۶۱۸۳	اهواز-ناحیه ۲
۴۸۲۷۶	۴۰۰	۱۱۵۴۳	۷۶۷۵	۱۷۴۰	۲۱۲۸	۱۰۱۲۷	۳۶۸۹	۲۲۵۱۷	اهواز-ناحیه ۳
۶۴۰۵۰	۷۸	۱۰۲۳۱	۷۸۲۱	۱۸۶۲	۵۴۸	۱۲۰۴۱	۵۴۳۵	۳۶۲۶۵	اهواز-ناحیه ۴
۲۷۶۷۰۹	۱۶۰۰	۴۹۷۶۶	۳۴۹۸۶	۹۶۶۷	۵۱۱۳	۵۶۹۴۸	۲۲۵۰۷	۱۴۵۸۸۸	جمع

مأخذ: اداره کل آموزش و پرورش استان خوزستان

۱-۱۴- مقایسه دانش آموزان روزانه به تفکیک دوره‌های تحصیلی در شهر اهواز در سال تحصیلی ۹۷-۱۳۹۶



مبنا: جدول ۱-۱۴

۲-۱۴- تعداد مراکز آموزشی به تفکیک نواحی آموزش و پرورش در شهر اهواز در سال تحصیلی ۹۷-۱۳۹۶

جمع	متوسطه دوره اول	متوسطه دوم	هنرستان فنی و حرفه‌ای	هنرستان کاردانش	استثنایی	ابتدایی	پیش دبستانی	ناحیه
۵۴۸	۶۹	۶۰	۷	۳۷	۹	۱۹۸	۱۴۸	اهواز-ناحیه ۱
۶۳۷	۹۶	۷۳	۱۲	۳۷	۱۸	۲۵۶	۱۴۵	اهواز-ناحیه ۲
۳۱۱	۵۱	۴۴	۱۲	۲۳	۷	۱۰۴	۷۰	اهواز-ناحیه ۳
۴۸۵	۷۱	۵۶	۵	۲۹	۴	۱۹۴	۱۲۶	اهواز-ناحیه ۴
۱۹۶۱	۲۸۷	۲۳۳	۳۶	۱۲۶	۳۸	۷۵۲	۴۸۹	جمع

مأخذ: اداره کل آموزش و پرورش استان خوزستان



۱۴-۳- تعداد کارکنان آموزش و پرورش اهواز بر اساس وضعیت استخدامی سال تحصیلی ۹۷-۱۳۹۶

ناحیه	کارمند رسمی و پیمانی	کادر خدماتی	کارکنان حق التدریس	کل کارکنان
اهواز-ناحیه ۱	۳۴۸۵	۸	۳۰۰	۳۷۹۳
اهواز-ناحیه ۲	۳۹۱۵	۲۸	۲۹۳	۴۲۳۶
اهواز-ناحیه ۳	۲۴۷۲	۱۵	۱۵۱	۲۶۳۸
اهواز-ناحیه ۴	۲۷۳۱	۴	۴۲۶	۳۱۶۱
جمع	۱۲۶۰۳	۵۵	۱۱۷۰	۱۳۸۲۸

مأخذ: اداره کل آموزش و پرورش استان خوزستان

۱۴-۴- تعداد دانش آموزان مدارس دولتی و غیر دولتی در شهر اهواز سال تحصیلی ۹۷-۱۳۹۶

منطقه	دولتی			غیردولتی			جمع کل		
	پسر	دختر	جمع	پسر	دختر	جمع	پسر	دختر	جمع
اهواز-ناحیه ۱	۲۸۹۱۷	۳۰۵۶۵	۵۹۴۸۲	۱۱۱۲۱	۷۱۵۹	۱۸۲۸۰	۴۰۰۳۸	۳۷۷۲۴	۷۷۷۶۲
اهواز-ناحیه ۲	۳۲۰۵۳	۳۲۸۵۲	۶۴۹۰۵	۱۲۸۱۴	۸۹۰۲	۲۱۷۱۶	۴۴۸۶۷	۴۱۷۵۴	۸۶۶۲۱
اهواز-ناحیه ۳	۱۷۸۷۶	۱۷۸۹۵	۳۵۷۷۱	۷۷۰۹	۴۷۹۶	۱۲۵۰۵	۲۵۵۸۵	۲۲۶۹۱	۴۸۲۷۶
اهواز-ناحیه ۴	۲۳۰۹۶	۲۲۰۸۶	۴۵۱۸۲	۱۱۳۰۷	۷۵۶۱	۱۸۸۶۸	۳۴۴۰۳	۲۹۶۴۷	۶۴۰۵۰
جمع	۱۰۱۹۴۲	۱۰۳۳۹۸	۲۰۵۳۴۰	۴۲۹۵۱	۲۸۴۱۸	۷۱۳۶۹	۱۴۴۸۹۳	۱۳۱۸۱۶	۲۷۶۷۰۹

مأخذ: اداره کل آموزش و پرورش استان خوزستان

۱۴-۵- تعداد دانش آموزان و کلاس در مدارس دولتی شهر اهواز سال تحصیلی ۹۷-۱۳۹۶

ناحیه	پیش دبستانی			ابتدایی			دوره اول متوسطه		
	دانش آموز	کلاس	تراکم	دانش آموز	کلاس	تراکم	دانش آموز	کلاس	تراکم
ناحیه ۱	۹۸	۱۲	۸.۱۷	۳۵۱۱۴	۱۱۳۳	۳۰.۹۹	۱۴۲۲۹	۴۵۹	۳۱.۰۰
ناحیه ۲	۱۴۲	۱۷	۸.۳۵	۳۹۷۱۶	۱۳۰۹	۳۰.۳۴	۱۵۳۴۸	۵۴۶	۲۸.۱۱
ناحیه ۳	۹۱	۱۲	۷.۵۸	۱۷۸۹۶	۶۰۷	۲۹.۴۸	۸۷۹۹	۲۷۹	۳۱.۵۴
ناحیه ۴	۲۷	۲	۱۳.۵۰	۲۸۳۴۴	۹۶۹	۲۹.۲۵	۹۶۷۵	۲۵۶	۲۷.۱۸
جمع	۳۵۸	۴۳	۸.۳۳	۱۲۱۰۷۰	۴۰۱۸	۳۰.۱۳	۴۸۰۵۱	۱۶۴۰	۲۹.۳۰

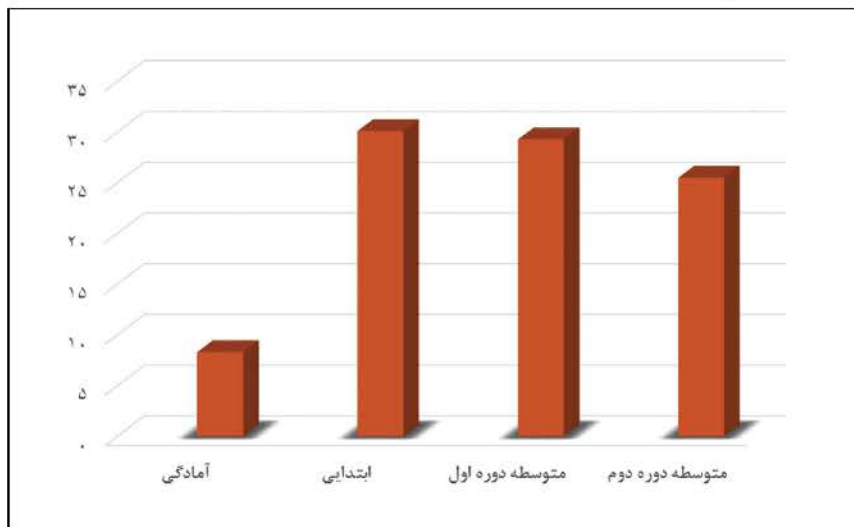
مأخذ: اداره کل آموزش و پرورش استان خوزستان

۱۴-۵- تعداد دانش آموزان و کلاس در مدارس دولتی شهر اهواز سال تحصیلی ۹۷-۱۳۹۶ (ادامه)

جمع			دوره دوم متوسطه			ناحیه
تراکم	کلاس	دانش آموز	تراکم	کلاس	دانش آموز	
۳۰.۱۰	۱۹۷۶	۵۹۴۸۲	۲۶.۹۹	۳۷۲	۱۰۰۴۱	ناحیه ۱
۲۸.۵۷	۲۲۷۲	۶۴۹۰۵	۲۴.۲۵	۴۰۰	۹۶۹۹	ناحیه ۲
۲۹.۰۱	۱۲۳۳	۳۵۷۷۱	۲۶.۸۲	۳۳۵	۸۹۸۵	ناحیه ۳
۲۷.۸۰	۱۶۲۵	۴۵۱۸۲	۲۳.۹۵	۲۹۸	۷۱۳۶	ناحیه ۴
۲۸.۹۰	۷۱۰۶	۲۰۵۳۴۰	۲۵.۵۲	۱۴۰۵	۳۵۸۶۱	جمع

مأخذ: اداره کل آموزش و پرورش استان خوزستان

۱۴-۲- متوسط تراکم هر کلاس در مدارس دولتی شهر اهواز سال تحصیلی ۹۷-۱۳۹۶



مینا، جدول ۱۴-۵



۱۴-۶- تعداد دانش آموزان دوره استثنایی بر حسب دوره آموزشی و نوع معلولیت استان خوزستان سال تحصیلی ۹۷-۱۳۹۶

کم توان ذهنی			نابینا و کم بینا			ناشنوا و کم شنوا			دوره
جمع	دختر	پسر	جمع	دختر	پسر	جمع	دختر	پسر	
۹	۲	۷	۱۰۲	۴۹	۵۳	۲۲۵	۱۱۱	۱۱۴	ابتدایی
۰	۰	۰	۱۳	۷	۶	۱۷	۱۲	۵	ابتدایی دوره اول
۰	۰	۰	۵	۳	۲	۲۱	۹	۱۲	ابتدایی دوره دوم
۱	۰	۱	۵۵	۲۷	۲۸	۱۰۸	۴۰	۶۸	دوره اول متوسطه
۰	۰	۰	۰	۰	۰	۳	۱	۲	پیش دبستانی
۱	۰	۱	۵۱	۲۷	۲۴	۹۳	۵۱	۴۲	دوره دوم متوسطه
۱۱	۲	۹	۲۲۶	۱۱۳	۱۱۳	۴۶۷	۲۲۴	۲۴۳	جمع

مأخذ: اداره کل آموزش و پرورش استان خوزستان

۱۴-۶- تعداد دانش آموزان دوره استثنایی بر حسب دوره آموزشی و نوع معلولیت استان خوزستان سال تحصیلی ۹۷-۱۳۹۶ (ادامه)

جمع کل			چند معلولیتی			معلول جسمی حرکتی			دوره
جمع	دختر	پسر	جمع	دختر	پسر	جمع	دختر	پسر	
۳۵۲۲	۱۴۴۵	۲۰۷۷	۳۰۰۴	۱۲۱۲	۱۷۹۲	۱۸۲	۷۱	۱۱۱	ابتدایی
۴۴۴	۱۹۵	۲۴۹	۴۰۶	۱۷۴	۲۳۲	۸	۲	۶	ابتدایی دوره اول
۵۸	۲۳	۳۵	۲۱	۳	۱۸	۱۱	۸	۳	ابتدایی دوره دوم
۲۴۴	۱۱۰	۱۳۴	۲۳	۱۵	۸	۵۷	۲۸	۲۹	دوره اول متوسطه
۳۹	۲۰	۱۹	۳۴	۱۷	۱۷	۲	۲	۰	پیش دبستانی
۱۹۱	۹۵	۹۶	۲	۱	۱	۴۴	۱۶	۲۸	دوره دوم متوسطه
۴۴۹۸	۱۸۸۸	۲۶۱۰	۳۴۹۰	۱۴۲۲	۲۰۶۸	۳۰۴	۱۲۷	۱۷۷	جمع

مأخذ: اداره کل آموزش و پرورش استان خوزستان

۱۴-۷- آمار پرسنل رسمی و پیمانی بر اساس مدرک تحصیلی در سال تحصیلی ۹۷-۱۳۹۶

مقطع	زیر دیپلم	دیپلم	فوق دیپلم	لیسانس	فوق لیسانس	دکتری	جمع
اهواز- ناحیه ۱	۶۸	۲۷۶	۳۹۲	۲۱۳۷	۶۰۲	۱۸	۳۴۹۳
اهواز- ناحیه ۲	۹۳	۲۵۱	۴۷۴	۲۴۴۱	۶۷۶	۸	۳۹۴۳
اهواز- ناحیه ۳	۶۱	۲۷۱	۳۰۰	۱۴۲۱	۴۲۷	۷	۲۴۸۷
اهواز- ناحیه ۴	۴۹	۳۵۷	۲۵۳	۱۵۹۲	۴۷۷	۷	۲۷۳۵
جمع	۲۷۱	۱۱۵۵	۱۴۱۹	۷۵۹۱	۲۱۸۲	۴۰	۱۲۶۵۸

مأخذ: اداره کل آموزش و پرورش استان خوزستان

۱۴-۸- آمار آموزشگاه، کلاس و تعداد دانش آموزان تیزهوش شهر اهواز در سال تحصیلی ۹۷-۱۳۹۶

منطقه	دوره اول متوسطه					دوره دوم متوسطه					جمع کل				
	مدرسه	کلاس	پسر	دختر	جمع	مدرسه	کلاس	پسر	دختر	جمع	مدرسه	کلاس	پسر	دختر	جمع
اهواز- ناحیه ۱	۰	۰	۰	۰	۰	۲	۱۷	۱۶۸	۱۶۱	۳۲۹	۲	۱۷	۱۶۸	۱۶۱	۳۲۹
اهواز- ناحیه ۲	۲	۲۰	۲۱۵	۲۱۱	۴۲۶	۰	۰	۰	۰	۰	۲	۲۰	۲۱۵	۲۱۱	۴۲۶
اهواز- ناحیه ۳	۰	۰	۰	۰	۰	۱	۶	۹۷	۹۷	۹۷	۱	۶	۹۷	۹۷	۹۷
اهواز- ناحیه ۴	۲	۱۸	۲۲۰	۲۲۸	۴۴۸	۲	۳۰	۳۷۶	۳۵۹	۷۳۵	۴	۴۸	۵۹۶	۵۸۷	۱۱۸۳
جمع	۴	۳۸	۴۳۵	۴۳۹	۸۷۴	۵	۵۳	۵۴۴	۶۱۷	۱۱۶۱	۹	۹۱	۹۷۹	۱۰۵۶	۲۰۳۵

مأخذ: اداره کل آموزش و پرورش استان خوزستان

۱۴-۹- درصد قبولی شهر اهواز در سال تحصیلی ۹۶-۱۳۹۵

ناحیه	ابتدایی	متوسطه (دوره اول)	متوسطه (دوره دوم)
ناحیه ۱	۹۷.۹۸	۸۰.۱۵	*
ناحیه ۲	۹۹.۰۷	۸۱.۲۵	*
ناحیه ۳	۹۸.۹۵	۸۲.۶۲	*
ناحیه ۴	۹۷.۴۸	۸۰.۳۵	*

مأخذ: اداره کل آموزش و پرورش استان خوزستان



۱۴-۱۰- اطلاعات کلی از وضعیت آموزش و پرورش شهر اهواز سال تحصیلی ۹۷-۱۳۹۶

استثنایی	دولتی و غیر دولتی			کلاس	منطقه
	جمع	دختر	پسر		
۴۰۹	۷۷۳۵۳	۳۹۷۶۴	۳۷۵۸۹	۲۹۵۶	اهواز- ناحیه ۱
۷۱۳	۸۵۹۰۸	۴۴۳۹۱	۴۱۵۱۷	۳۴۷۹	اهواز- ناحیه ۲
۴۰۰	۴۷۸۷۶	۲۵۳۹۷	۲۲۴۷۹	۱۸۰۲	اهواز- ناحیه ۳
۷۸	۶۳۹۷۲	۳۴۳۲۸	۲۹۶۴۴	۲۶۲۵	اهواز- ناحیه ۴
۱۶۰۰	۲۷۵۱۰۹	۱۴۳۸۸۰	۱۳۱۲۲۹	۱۰۸۶۲	جمع کل

مأخذ: اداره کل آموزش و پرورش استان خوزستان

۱۴-۱۱- تحولات کمی پروژه‌های مردمی مشارکتی تحویل شده به سازمان آموزش و پرورش شهر اهواز در سال ۱۳۹۶

تعداد پروژه	تعداد کلاس	زیربنا (مترمربع)	هزینه (میلیون ریال)
۳۰	۷۲	۱۴۹۳۳	۱۷۹۱۹۶

مأخذ: اداره کل نوسازی مدارس استان خوزستان

۱۴-۱۲- درصد مدارس احداثی مردمی و مشارکتی به کل مدارس تحویلی شهر اهواز سال ۱۳۹۶

پروژه (درصد)	کلاس (درصد)
۶۰	۴۷

مأخذ: اداره کل نوسازی مدارس استان خوزستان

۱۴-۱۳- تعداد پروژه‌های تحویلی به سازمان آموزش و پرورش شهر اهواز سال ۱۳۹۶

پروژه		کلاس	
دولتی	مردمی-مشارکتی	دولتی	مردمی-مشارکتی
۱۲	۱۸	۳۸	۳۴

مأخذ: اداره کل نوسازی مدارس استان خوزستان

۱۴-۱۴- تعداد سوادآموزان مقاطع مختلف نهضت سوادآموزی بر حسب جنس و دوره آموزشی شهر اهواز سال ۱۳۹۶

سوادآموزان بر حسب جنس		سوادآموزان دوره سوادآموزی		سوادآموزان تحکیم		سوادآموزان بر حسب جنس	
مرد	زن	مرد	زن	مرد	زن	مرد	زن
۷۳۲	۲۱۰۴	۵۷۴	۷۸۳	۳۶	۱۶۱۶	۱۲۲	۴۵۰۳

مأخذ: اداره کل آموزش و پرورش استان خوزستان

توضیح: طبق ساختار نظام آموزشی جدید دوره‌های مقدماتی- تکمیلی- پایانی و پنجم به سه دوره‌ی سوادآموزی، تحکیم سواد و دوره‌ی انتقال تغییر نام یافت.

۱۴-۱۵- سواد آموزان بزرگسال کلیه دوره‌های نهضت سواد آموزی به تفکیک گروه سنی شهر اهواز سال ۱۳۹۶

دوره تحصیلی	۱۹-۱۰ ساله	۲۹-۲۰ ساله	۳۹-۳۰ ساله	۴۹-۴۰ ساله	۵۰ ساله و بیشتر	جمع
سواد آموزی	۱۸۴	۲۶۵۱	۹۵۳	۱۰۴۹	۳۳	۴۸۷۰
تحکیم	۴۳	۸۱۹	۳۴۴	۳۳۴	۱	۱۵۴۱
انتقال	۱۲۴	۱۷۱۹	۷۲۵	۵۸۱	۲۵	۳۱۷۴
جمع	۳۵۱	۵۱۸۹	۲۰۲۲	۱۹۶۴	۵۹	۹۵۸۵

مأخذ: اداره کل آموزش و پرورش استان خوزستان

۱۴-۱۶- آموزش دهندگان نهضت سواد آموزی بر حسب جنس شهر اهواز

سال	جمع	مرد	زن
۱۳۹۲	-	-	-
۱۳۹۳	-	-	-
۱۳۹۴	۶۶۰	۹۹	۵۶۱
۱۳۹۵	۸۲۷	۱۸۴	۶۴۳
۱۳۹۶	۹۵۵	۱۹۱	۷۶۴

مأخذ: اداره کل آموزش و پرورش استان خوزستان

توضیح: آموزشیاران نهضت سواد آموزی در سال ۱۳۹۰ تعیین تکلیف شدند و به استخدام آموزش و پرورش در آمدند.

۱۴-۱۷- تعداد کلاس‌های تشکیل شده و آموزشیاران نهضت سواد آموزی شهر اهواز سال ۱۳۹۶

تعداد کارکنان		تعداد کلاس‌های تشکیل شده					
کادر		آموزش دهنده		انتقال	تحکیم	سواد آموزی	جمع
مرد	زن	مرد	زن				
۱۹	۹	۱۹۱	۷۶۴	۳۱۵	۱۵۰	به صورت فرد به فرد و گروهی تشکیل شده	۴۶۵

مأخذ: اداره کل آموزش و پرورش استان خوزستان

۱۴-۱۸- تعداد سواد آموزان مقاطع مختلف نهضت سواد آموزی بر حسب گروه سنی شهر اهواز

گروه سنی / سال	۱۹-۱۰ ساله	۲۹-۲۰ ساله	۳۹-۳۰ ساله	۴۹-۴۰ ساله	۵۰ ساله و بیشتر
۱۳۹۲	۵۶۷	۱۴۷۸	۲۲۹۶	۲۴۴۱	۵۵
۱۳۹۳	۳۲۶	۱۲۲۶	۲۳۱۴	۲۳۷۹	۲۹
۱۳۹۴	۱۵۶	۴۱۰	۶۰۵	۸۶۶۰	۳۵
۱۳۹۵	۳۵۶	۱۸۸۰	۳۰۱۸	۳۰۸۲	۴۲
۱۳۹۶	۳۵۱	۵۱۸۹	۲۰۲۲	۱۹۶۴	۵۹

مأخذ: اداره کل آموزش و پرورش استان خوزستان



۱۴-۱۹- تعداد پذیرفته شدگان در دانشگاه‌های شهر اهواز در سال تحصیلی ۹۷-۱۳۹۶

کارشناسی ارشد		کارشناسی		کارشناسی ناپیوسته		کاردانی		دانشگاه
مرد	زن	مرد	زن	مرد	زن	مرد	زن	
۳۷۴	۴۳۶	۶۵۱	۱۳۲۴	۱۲	۳۹	۰	۰	شهید چمران
۶۶۹	۴۸۴	۱۴۱۹	۱۴۶۹	۶۱۹	۵۵۵	۳۶۷	۴۳۹	آزاد (واحد اهواز)
-	-	-	-	۲۶۳۱	۲۲۶۴	۴۳۰۱	۲۶۰۴	دانشگاه علمی- کاربردی
۴۹	۴	۱۳۳	۲۲	۰	۰	۰	۰	دانشگاه صنعت نفت
۲۳۵	۲۷۲	۱۰۴۸	۱۸۷۳	-	-	-	-	دانشگاه پیام نور

۱۴-۱۹- تعداد پذیرفته شدگان در دانشگاه‌های شهر اهواز در سال تحصیلی ۹۷-۱۳۹۶ (ادامه)

دکترای حرفه‌ای		دکترای PHD		دانشگاه
مرد	زن	مرد	زن	
۳۸	۲۸	۹۲	۱۵۵	شهید چمران
۰	۰	۸۹	۸۴	آزاد (واحد اهواز)
-	-	-	-	دانشگاه علمی- کاربردی
۰	۰	۵	۳	دانشگاه صنعت نفت
-	-	-	-	دانشگاه پیام نور

مأخذ: دانشگاه‌های شهر اهواز

۱۴-۲۰- تعداد پذیرفته شدگان دانشگاه علوم پزشکی جندی شاپور اهواز در سال تحصیلی ۹۷-۱۳۹۶

جمع کل		فلوشیپ		MPH		دکترای فوق تخصص		دکترای تخصص		دکترای PhD		دکترای حرفه‌ای		کارشناسی ارشد		کارشناسی		کاردانی	
مرد	زن	مرد	زن	مرد	زن	مرد	زن	مرد	زن	مرد	زن	مرد	زن	مرد	زن	مرد	زن	مرد	زن
۷۱۲	۱۱۱۰	۱	۰	۰	۰	۳	۰	۹۵	۱۳۵	۱۶	۲۸	۲۱۰	۲۴۷	۷۵	۱۷۹	۲۵۶	۵۲۰	۵۶	۱

مأخذ: دانشگاه علوم پزشکی و خدمات بهداشتی درمانی جندی شاپور اهواز

۱۴-۲۱- تعداد دانشجویان در حال تحصیل در دانشگاه‌های شهر اهواز در سال تحصیلی ۹۷-۱۳۹۶

کارشناسی ارشد		کارشناسی		کارشناسی ناپیوسته		کاردانی		دانشگاه
مرد	زن	مرد	زن	مرد	زن	مرد	زن	
۱۴۱۲	۱۶۳۹	۲۵۳۰	۵۰۴۱	۲۴	۱۳۱	۰	۰	شهید چمران
۳۰۹۴	۲۳۹۳	۵۰۷۳	۴۷۰۴	۱۴۰۳	۹۳۱	۵۱۴	۷۵۷	آزاد (واحد اهواز)
-	-	-	-	۴۶۶۷	۳۳۳۵	۱۶۵۰۲	۹۰۰۶	دانشگاه علمی- کاربردی
۱۳۱	۱۵	۵۸۸	۷۹	۰	۰	۰	۰	دانشگاه صنعت نفت
۱۲۰	۱۴۵	۶۱۹	۱۱۱۵	-	-	-	-	دانشگاه پیام نور

۱۴-۲۱- تعداد دانشجویان در حال تحصیل در دانشگاه‌های شهر اهواز در سال تحصیلی ۹۷-۱۳۹۶ (ادامه)

دکترای حرفه‌ای		PHD دکترای		دانشگاه
مرد	زن	مرد	زن	
۶۷۲	۵۶۲	۱۸۴	۱۱۴	شهید چمران
۰	۰	۵۹۳	۳۹۷	آزاد (واحد اهواز)
-	-	-	-	دانشگاه علمی- کاربردی
۰	۰	۲۸	۱۰	دانشگاه صنعت نفت
-	-	-	-	دانشگاه پیام نور

مأخذ: دانشگاه‌های شهر اهواز

۱۴-۲۲- تعداد دانشجویان در حال تحصیل در دانشگاه علوم پزشکی جندی شاپور اهواز در سال تحصیلی ۹۷-۱۳۹۶

جمع کل		فلوشیپ		MPH		دکترای فوق تخصص		دکترای تخصص		دکترای PhD		دکترای عمومی		کارشناسی ارشد		کارشناسی		کاردانی	
مرد	زن	مرد	زن	مرد	زن	مرد	زن	مرد	زن	مرد	زن	مرد	زن	مرد	زن	مرد	زن	مرد	زن
۸۹۹۹	۵۲۷۵	۸	۴	۱۸	۳۶	۴۴	۲۰	۶۸۴	۹۱۳	۲۰۸	۳۰۶	۲۳۴۰	۳۱۲۵	۵۴۹	۱۳۸۳	۱۳۵۴	۳۱۰۰	۷۰	۱۱۲

مأخذ: دانشگاه علوم پزشکی و خدمات بهداشتی درمانی جندی شاپور اهواز



۱۴-۲۳- تعداد فارغ التحصیلان دانشگاه‌های شهر اهواز در سال تحصیلی ۹۷-۱۳۹۶

کارشناسی ارشد		کارشناسی		کارشناسی ناپیوسته		کاردانی		دانشگاه
مرد	زن	مرد	زن	مرد	زن	مرد	زن	
۲۹۵	۳۸۸	۸۷۵	۷۴۷	۵	۶۹	۰	۰	شهید چمران
۱۴۶	۴۳	۶۹۱	۴۰۴	۴۰۲	۱۶۹	۱۰۲	۹۶	آزاد (واحد اهواز)
-	-	-	-	۱۳۳۶	۶۶۸	۲۶۶۸	۱۳۳۴	دانشگاه علمی- کاربردی
۵۵	۲	۱۶۹	۱	۰	۰	۰	۰	دانشگاه صنعت نفت
۱۵۴	۲۲۸	۱۲۱۲	۴۷۷۵	۱۴	۳۱	۸۱	۱۶۳	دانشگاه پیام نور

۱۴-۲۳- تعداد فارغ التحصیلان دانشگاه‌های شهر اهواز در سال تحصیلی ۹۷-۱۳۹۶ (ادامه)

دکترای حرفه‌ای		دکترای PHD		دانشگاه
مرد	زن	مرد	زن	
۱۲	۳۰	۹۶	۶۶	شهید چمران
۰	۰	۰	۰	آزاد (واحد اهواز)
-	-	-	-	دانشگاه علمی- کاربردی
۰	۰	۴	۰	دانشگاه صنعت نفت
-	-	-	-	دانشگاه پیام نور

مأخذ: دانشگاه‌های شهر اهواز

۱۴-۲۴- تعداد فارغ التحصیلان دانشگاه علوم پزشکی جندی شاپور اهواز در سال ۱۳۹۶

جمع کل		فلوشیپ		MPH		دکترای فوق تخصص		دکترای تخصص		دکترای PhD		دکترای حرفه‌ای		کارشناسی ارشد		کارشناسی		کاردانی	
مرد	زن	مرد	زن	مرد	زن	مرد	زن	مرد	زن	مرد	زن	مرد	زن	مرد	زن	مرد	زن	مرد	زن
۲۲۲	۵۳۴	۱	۰	۰	۰	۳	۰	۶	۳	۶	۷	۵۷	۸۵	۱۶	۲۹	۱۰۳	۴۱۰	۳۰	۰

مأخذ: دانشگاه علوم پزشکی و خدمات بهداشتی درمانی جندی شاپور اهواز

۱۴-۲۵- کادر هیأت علمی تمام وقت دانشگاه‌های شهر اهواز در سال تحصیلی ۹۷-۱۳۹۶

استادیار		دانشیار		استاد		دانشگاه
مرد	زن	مرد	زن	مرد	زن	
۲۱۵	۶۵	۱۱۵	۱۷	۹۲	۹	شهید چمران
۱۰۱	۶۳	۱۸	۵	۹	۰	آزاد (واحد اهواز)
-	-	-	-	-	-	دانشگاه علمی- کاربردی
۱۸	۲	۱۰	۰	۴	۰	دانشگاه صنعت نفت
۱۱	۵	۴	-	-	-	دانشگاه پیام نور
۴۳۳		۱۰۳		۴۲		دانشگاه علوم پزشکی اهواز

۱۴-۲۵- کادر هیأت علمی تمام وقت دانشگاه‌های شهر اهواز در سال تحصیلی ۹۷-۱۳۹۶ (ادامه)

مربی آموزشیار		مربی		دانشگاه
مرد	زن	مرد	زن	
۰	۱	۴۷	۱۳	شهید چمران
۰	۱	۸۴	۵۲	آزاد (واحد اهواز)
-	-	-	-	دانشگاه علمی- کاربردی
۰	۰	۱	۰	دانشگاه صنعت نفت
۱	-	۴	۴	دانشگاه پیام نور
-		۶۸		دانشگاه علوم پزشکی اهواز

مأخذ: دانشگاه‌های شهر اهواز

۱۴-۲۶- کادر هیأت علمی حق التدریس و غیر هیأت علمی دانشگاه در سال تحصیلی ۹۷-۱۳۹۶

کادر هیأت علمی حق التدریس										دانشگاه
مربی آموزشیار		مربی		استادیار		دانشیار		استاد		
مرد	زن	مرد	زن	مرد	زن	مرد	زن	مرد	زن	
۰	۱	۳۹	۱۰	۲۰۴	۶۵	۱۱۹	۱۲	۱۱۲	۸	شهید چمران
۳۳	۴۴	۲۷۷	۱۶۳	۷۱	۱۸	۶	۱	۷	۰	آزاد (واحد اهواز)
-	-	-	-	-	-	-	-	-	-	دانشگاه علمی- کاربردی
۰	۰	۰	۰	۱۰	۰	۷	۰	۱	۰	دانشگاه صنعت نفت
-	۲	۱۱	۶	۱۱	۲	۵	-	۲	-	دانشگاه پیام نور



۱۴-۲۶- کادر هیأت علمی حق التدریس و غیر هیأت عملی دانشگاه در سال تحصیلی ۹۷-۱۳۹۶ (ادامه)

کادر غیر هیأت علمی				دانشگاه
حق التدریس		تمام وقت		
مرد	زن	مرد	زن	
۹۳	۱۰۱	۰	۰	شهید چمران
۰	۰	۰	۰	آزاد (واحد اهواز)
۲۱۴۳	۱۰۶۱	-	-	دانشگاه علمی-کاربردی
۳۹	۴	۵	۱	دانشگاه صنعت نفت
۳۷۷	۳۶۱	-	-	دانشگاه پیام نور

مأخذ: دانشگاه‌های شهر اهواز

۱۴-۲۷- وسعت دانشگاه علوم پزشکی جندی شاپور اهواز به تفکیک فضای آموزشی، ورزشی و خوابگاهی در سال تحصیلی ۹۷-۱۳۹۶

تعداد دانشجوی ساکن خوابگاه			زیر بنایی فضای خوابگاهی			زیر بنای فضای اصلی ورزشی	زیر بنای فضای آموزشی
متهالین	پسرانه	دخترانه	متهالین	پسرانه	دخترانه		
۵۱	۱۰۵۷	۱۶۳۵	۲۸۰۰	۱۵۱۹۲	۲۵۸۵۰	۲۴۶۹۸	۷۳۶۹۸

مأخذ: دانشگاه شهید چمران اهواز

۱۴-۲۸- وسعت سایر دانشگاه‌های شهر اهواز به تفکیک آموزشی و غیر آموزشی (مترمربع) در سال ۱۳۹۶

سطح فضای غیر آموزشی		سطح فضای آموزشی		دانشگاه
اعیان	عرصه	اعیان	عرصه	
۳۸۸۰۴	۲۴۱۶۳	۴۱۸۸۲	۱۱۸۲۸	آزاد (واحد اهواز)
	۸۰۷۰		۰	دانشگاه علمی-کاربردی
۳۲۲۱۸	۶۵۰۰۰	۱۲۱۴۴	۲۷۵۰۰	دانشگاه صنعت نفت
۳۴۲۱۹.۷۱	۷۰۷۵	۳۴۲۱۹.۷۱	۷۰۷۵	دانشگاه پیام نور
۲۸۷۵۲۱	۱۸۴۴۲۳	۱۴۱۰۸۸	۹۱۱۷۴	دانشگاه شهید چمران

مأخذ: دانشگاه‌های شهر اهواز

۱۴-۲۹- تعداد رشته‌ها در مقاطع مختلف تحصیلی دانشگاه‌های شهر اهواز سال تحصیلی ۹۷-۱۳۹۶

دانشگاه	کاردانی	کارشناسی ناپیوسته	کارشناسی	کارشناسی ارشد	دکترای حرفه‌ای	دکترای PHD
شهید چمران	۳	۳	۵۵	۱۷۸	۱	۹۳
آزاد (واحد اهواز)	۹	۱۸	۳۴	۸۳	۰	۵۰
دانشگاه علمی-کاربردی	۲۶۱	۱۵۲	-	-	-	-
دانشگاه صنعت نفت	۰	۰	۹	۶	۰	۳
دانشگاه پیام نور	-	-	۷۳	۸	-	-

مأخذ: دانشگاه‌های شهر اهواز

۱۴-۳۰- تعداد رشته‌ها در مقاطع مختلف تحصیلی دانشگاه علوم پزشکی جندی شاپور اهواز اهواز سال تحصیلی ۹۷-۱۳۹۶

کاردانی	کارشناسی ناپیوسته	کارشناسی	کارشناسی ارشد	دکترای حرفه‌ای / دکترای عمومی	Phdby research
۳	۱۲	۱۷	۳۴	۳	۱۳

۱۴-۳۰- تعداد رشته‌ها در مقاطع مختلف تحصیلی دانشگاه علوم پزشکی جندی شاپور اهواز اهواز سال تحصیلی ۹۷-۱۳۹۶ (ادامه)

دکترای PhD	دکترای تخصص	دکترای فوق تخصص	MPH	فلوشیپ	جمع کل
۱۹	۲۷	۱۱	۱	۳	۱۴۳

مأخذ: دانشگاه علوم پزشکی و خدمات بهداشتی درمانی جندی شاپور اهواز

۱۴-۳۱- آموزش دیدگان و مربیان مراکز ثابت سازمان آموزش فنی و حرفه‌ای شهر اهواز سال ۱۳۹۶

آموزش دیدگان	مربیان فعال			مراکز ثابت		
	جمع	زن	مرد	جمع	ویژه مردان	ویژه زنان
۱۰۱۲۰	۵۳	۱۷	۳۶	۵	۳	۱

مأخذ: اداره کل آموزش فنی و حرفه‌ای استان خوزستان

۱۴-۳۲- آموزش دیدگان و مربیان آموزشگاه‌های آزاد تحت نظارت اداره کل آموزش فنی و حرفه‌ای شهر اهواز سال ۱۳۹۶

آموزش دیدگان	مربیان فعال			آموزشگاه‌های آزاد فنی و حرفه‌ای		
	جمع	زن	مرد	جمع	ویژه مردان	ویژه زنان
۱۰۶۵۳	۲۹۶	۲۴۱	۵۵	۱۶۰	۱۳	۱۱۷

مأخذ: اداره کل آموزش فنی و حرفه‌ای استان خوزستان



۱۴-۳۳- آموزش دیدگان سازمان آموزش فنی و حرفه‌ای بر حسب جنس و رشته در شهر اهواز در سال ۱۳۹۶

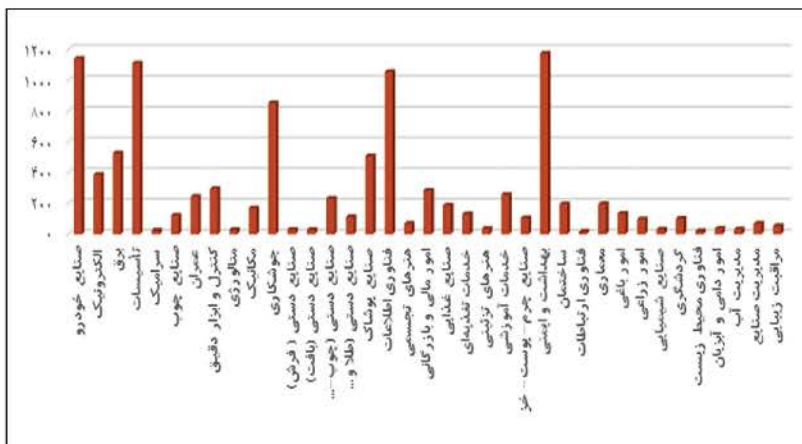
ردیف	رشته	بخش دولتی			بخش غیر دولتی		
		جمع	مرد	زن	جمع	مرد	زن
۱	صنایع خودرو	۱۱۴۳	۱۰۲۵	۱۱۸	۵۳	۵۳	۰
۲	الکترونیک	۳۸۸	۳۸۸	۰	۷۵	۷۵	۰
۳	برق	۵۲۷	۴۹۶	۳۱	۱۸۶	۱۸۶	۰
۴	تأسیسات	۱۱۱۳	۱۱۱۳	۰	۱۴۲	۱۴۲	۰
۵	سرامیک	۲۴	۰	۲۴	۰	۰	۰
۶	صنایع چوب	۱۲۱	۰	۱۲۱	۰	۰	۰
۷	عمران	۲۴۵	۲۴۵	۰	۰	۰	۰
۸	کنترل و ابزار دقیق	۲۹۶	۲۹۶	۰	۰	۰	۰
۹	متالورژی	۲۹	۲۹	۰	۰	۰	۰
۱۰	مکانیک	۱۶۹	۱۱۴	۵۵	۶	۶	۰
۱۱	جوشکاری و بازرسی جوش	۸۵۵	۸۵۵	۰	۶۱	۶۱	۰
۱۲	صنایع دستی (دوخت سنتی)	۰	۰	۰	۰	۱۶	۱۶
۱۳	صنایع دستی (فرش)	۳۰	۰	۳۰	۰	۱۴۳	۱۴۳
۱۴	صنایع دستی (بافت)	۲۹	۰	۲۹	۰	۴	۴
۱۵	صنایع دستی (چوب- فلز- سفال)	۲۳۳	۱۸	۲۱۵	۰	۰	۰
۱۶	صنایع دستی (طلا و جواهرسازی)	۱۱۲	۰	۱۱۲	۰	۰	۰
۱۷	صنایع پوشاک	۵۰۹	۴۲	۴۶۷	۰	۱۴۱۶	۱۴۱۶
۱۸	فناوری اطلاعات	۱۰۵۷	۶۳۴	۴۲۳	۶۱۸	۱۷۴۸	۱۱۳۰
۱۹	هنرهای تجسمی	۶۸	۰	۶۸	۳۹	۲۴۳	۲۰۴
۲۰	امور مالی و بازرگانی	۲۸۴	۱۱۰	۱۷۴	۱۴	۶۲	۴۸
۲۱	صنایع غذایی	۱۸۹	۰	۱۸۹	۰	۶	۶
۲۲	خدمات تغذیه‌ای	۱۳۱	۳۱	۱۰۰	۶۲	۳۱۰	۲۴۸
۲۳	هنرهای تزئینی	۳۷	۰	۳۷	۰	۰	۰
۲۴	خدمات آموزشی	۲۵۷	۸۸	۱۶۹	۴۴	۳۳۳	۲۸۹
۲۵	صنایع چرم- پوست- خز	۱۰۶	۰	۱۰۶	۰	۱	۱
۲۶	بهداشت و ایمنی	۱۱۷۶	۱۰۷۰	۱۰۶	۲۶	۱۰۴	۷۸
۲۷	صنایع چاپ	۰	۰	۰	۰	۵	۵
۲۸	ساختمان	۱۹۶	۱۷۸	۱۸	۵۰	۵۳	۳
۲۹	فناوری ارتباطات	۱۶	۱۶	۰	۰	۰	۰
۳۰	هنرهای نمایشی	۰	۰	۰	۲۱	۵۰	۲۹
۳۱	معماری	۱۹۷	۱۵۶	۴۱	۳۰	۳۹	۹

۱۴-۳۳- آموزش دیدگان سازمان آموزش فنی و حرفه‌ای بر حسب جنس و رشته در شهر اهواز در سال ۱۳۹۶ (ادامه)

ردیف	رشته	بخش دولتی			بخش غیر دولتی		
		جمع	مرد	زن	جمع	مرد	زن
۳۲	امور باغی	۱۳۵	۰	۱۳۵	۰	۰	
۳۳	امور زراعتی	۹۸	۱۹	۷۹	۳۳	۳۶	
۳۴	صنایع شیمیایی	۳۲	۲۰	۱۲	۰	۰	
۳۵	گردشگری	۱۰۳	۰	۱۰۳	۰	۸	
۳۶	فناوری محیط زیست	۲۰	۲۰	۰	۰	۰	
۳۷	امور دامی و آبزیان	۳۸	۳۸	۰	۰	۰	
۳۸	مدیریت آب	۳۴	۳۴	۰	۰	۰	
۳۹	مدیریت صنایع	۶۸	۶۸	۰	۰	۰	
۴۰	مراقبت زیبایی	۵۵	۵۵	۰	۷۶۴	۴۷۵۶	
	جمع	۱۰۱۲۰	۷۱۵۸	۲۹۶۲	۱۰۶۵۳	۲۲۲۴	

مأخذ: اداره کل آموزش فنی و حرفه‌ای استان خوزستان

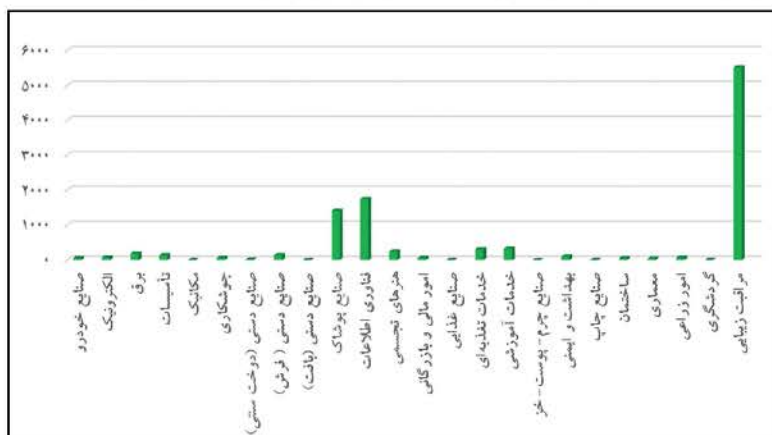
۱۴-۴- آموزش دیدگان بخش دولتی سازمان آموزش فنی و حرفه‌ای در شهر اهواز در سال ۱۳۹۶



مبنا، جدول ۱۴-۳۴



۱۴-۵- آموزش دیدگان بخش غیردولتی سازمان آموزش فنی و حرفه ای در شهر اهواز در سال ۱۳۹۶



میان جدول ۱۴-۳۴

۱۴-۳۴- مدارس علمیه خواهران اهواز در سال ۱۳۹۶

مدرسه	موقعیت	تعداد طلاب در حال تحصیل	تعداد اساتید
مکتب الزهرا (س)	سه راه فرودگاه - خیابان وطن - چهار راه اول - پلاک ۱۵	۱۵۵	۳۳
مکتب الزهرا (س)	سه راه فرودگاه - خیابان وطن - چهار راه اول - پلاک ۱۵	۱۵۱	۱۴
مکتب الزهرا (س)	سه راه فرودگاه - خیابان وطن - چهار راه اول - پلاک ۱۵	۲۸	۶
امام جعفر صادق (ع)	کوی ابوذر - خ ۹ (شهید احدی نبی) پ ۱۰۹	۱۰۰	۳۸
فاطمه الزهرا (س)	کوی علوی - خ ۲۰ متری مدرس - بین سروش و فراهانی	۸۱	۴۱
فاطمه معصومه (س)	پادادشهر - خیابان جوادالائمه - خ ۱۱ غربی - پ ۱۱۱	۱۶۱	۵۲

مأخذ، مرکز مدیریت حوزه‌های علمیه استان خوزستان
مدارس علمیه برادران اهواز آمار ارائه نکرده است.

