

فصل سوم نیروی انسانی



تعاریف و مفاهیم

کار: کار آن دسته از فعالیت های اقتصادی (فکری یا بدنی) است که به منظور کسب در آمد (نقدی یا غیر نقدی) انجام شود و هدف آن تولید کالا یا ارائه ی خدمت باشد.

شاغل: فردی که مطابق با تعریف کار و مصادیق آن در ۷ روز پیش از مراجعه ی مأمور سرشماری، کار کرده هر چند در شغل معمولی خود کار نکرده باشد.

بیکار: افرادی که در ۷ روز پیش از مراجعه مأمور سرشماری حداقل یک ساعت کار نکرده اند و دارای شغلی نیز نبوده اند.

محصل: افرادی که شاغل یا بیکار نباشند و طبق برنامه های آموزش رسمی کشور، در داخل یا در خارج از کشور، مشغول به تحصیل هستند.

دارای در آمد بدون کار: کسانی که شاغل، بیکار (جویای کار) و محصل محسوب نمی شوند و دارای در آمد حاصل از بازنشستگی، املاک و مستغلات، سود سهام، سپرده ها و ... هستند، دارای در آمد بدون کار محسوب می شوند.

خانه دار: خانه دار به کسانی اطلاق می شود که شاغل، بیکار (جویای کار)، محصل و دارای در آمد بدون کار به حساب نمی آیند و مشغول انجام وظایف خانه داری هستند.

میزان اشتغال: عبارت است از نسبت تعداد شاغلان ۱۰ ساله و بیشتر به جمعیت فعال ۱۰ ساله و بیشتر (شاغل و بیکار) ضربدر ۱۰۰.

میزان بیکاری: عبارت است نسبت تعداد بیکاران (جویای کار) ۱۰ ساله و بیشتر به جمعیت فعال ۱۰ ساله و بیشتر (شاغل و بیکار)

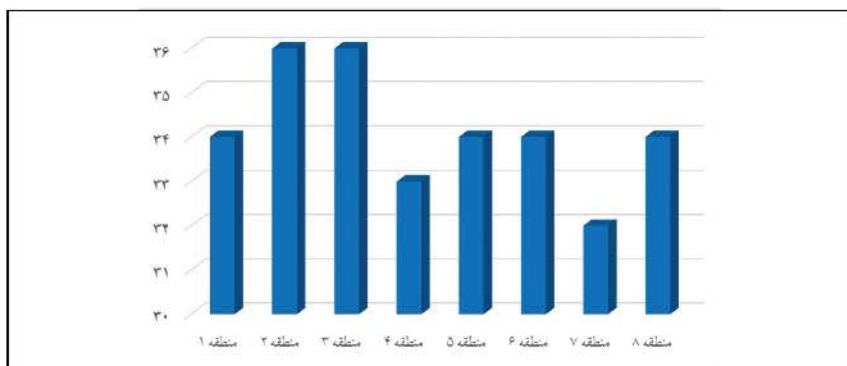


۱-۳- توزیع نسبی جمعیت ده ساله و بیشتر بر حسب وضع فعالیت سال ۱۳۹۵

منطقه	جمعیت ده ساله و بیشتر	جمعیت فعال از نظر اقتصادی		جمعیت غیر فعال از نظر اقتصادی		
		شاغل (درصد)	بیکار (درصد)	محصل (درصد)	دارای درآمد بدون کار	خانه دار
منطقه ۱	۱۱۷۲۳۴	۳۴	۵	۲۰	۸	۳۰
منطقه ۲	۹۱۳۷۷	۳۶	۵	۲۳	۹	۲۴
منطقه ۳	۱۴۸۹۶۴	۳۶	۶	۲۲	۸	۲۵
منطقه ۴	۱۲۶۷۹۷	۳۳	۵	۲۵	۷	۲۷
منطقه ۵	۸۴۴۴۴	۳۴	۶	۲۱	۶	۳۰
منطقه ۶	۱۲۹۸۵۹	۳۴	۵	۲۰	۴	۳۲
منطقه ۷	۱۱۸۶۱۳	۳۲	۶	۱۸	۵	۳۰
منطقه ۸	۱۵۵۴۴۴	۳۴	۵	۲۰	۷	۳۱

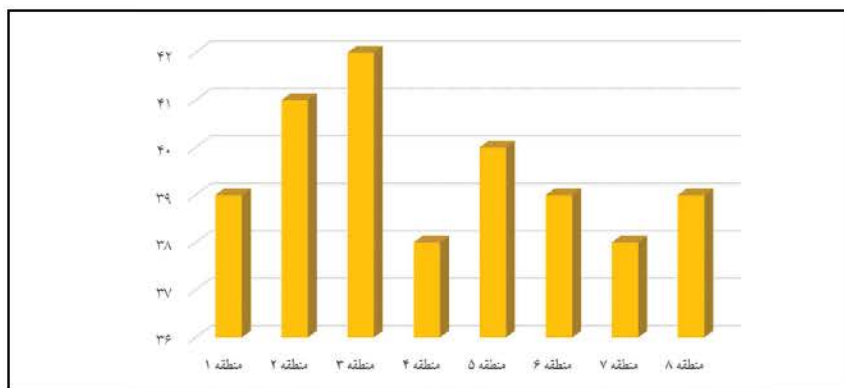
مأخذ، سرشماری نفوس و مسکن سال ۹۵

۱-۳- درصد جمعیت شاغل شهر اهواز در سال ۱۳۹۵



منبأ، جدول ۱-۳

۲-۳- درصد جمعیت فعال شهر اهواز در سال ۱۳۹۵



منبأ، جدول ۱-۳

۲-۳- توزیع نسبی جمعیت ده ساله و بیشتر مرد بر حسب وضع فعالیت سال ۱۳۹۵

منطقه	جمعیت ده ساله و بیشتر	جمعیت فعال از نظر اقتصادی		جمعیت غیر فعال از نظر اقتصادی		
		شاغل	بیکار	محصل	دارای درآمد بدون کار	خانه دار
منطقه ۱	۵۷۹۹۴	۲۲۳۹۷	۳۷۸۶
منطقه ۲	۴۵۵۵۵	۲۴۵۱۶	۲۷۵۵
منطقه ۳	۷۳۸۵۰	۴۰۲۸۹	۵۰۰۶
منطقه ۴	۶۲۳۸۷	۲۳۴۱۴	۴۰۰۱
منطقه ۵	۴۲۲۴۰	۲۳۸۴۸	۳۳۳۴
منطقه ۶	۶۴۹۴۰	۳۷۵۳۵	۵۴۶۲
منطقه ۷	۶۲۳۷۲	۲۲۶۹۰	۵۰۱۵
منطقه ۸	۷۸۱۴۷	۴۴۲۹۶	۵۷۱۳

مأخذ: سرشماری نفوس و مسکن سال ۱۳۹۵

۳-۳- توزیع نسبی جمعیت ده ساله و بیشتر زن بر حسب وضع فعالیت سال ۱۳۹۵

منطقه	جمعیت ده ساله و بیشتر	جمعیت فعال از نظر اقتصادی		جمعیت غیر فعال از نظر اقتصادی		
		شاغل	بیکار	محصل	دارای درآمد بدون کار	خانه دار
منطقه ۱	۵۹۲۴۰	۷۱۷۴	۱۷۳۲
منطقه ۲	۴۵۸۲۲	۸۸۱۴	۲۰۹۱
منطقه ۳	۷۵۱۱۴	۱۳۰۰۵	۳۷۳۲
منطقه ۴	۶۴۴۱۰	۸۹۵۰	۲۲۹۱
منطقه ۵	۴۲۲۰۴	۴۷۴۶	۱۵۸۱
منطقه ۶	۶۴۹۱۹	۶۹۹۵	۱۵۸۲
منطقه ۷	۵۶۲۴۱	۵۶۲۰	۲۱۵۷
منطقه ۸	۷۷۲۹۷	۹۰۰۶	۲۴۱۴

مأخذ: سرشماری نفوس و مسکن سال ۱۳۹۵

۳-۴- فرصت‌های شغلی اعلام شده، متقاضیان کار ثبت نام شده و به کار گمارده شدگان از طریق مراکز کارابی

در شهر اهواز در سال ۱۳۹۶

شرح	جمع	مرد	زن
متقاضی کار	۳۴۰۳	۱۸۶۱	۱۵۴۲
به کار گمارده شده	۳۷۶	۱۵۵	۲۲۱
درصد بکار گمارده شده	۱۱	۸.۳	۱۴.۳

مأخذ: اداره کل تعاون، کار و رفاه اجتماعی استان خوزستان

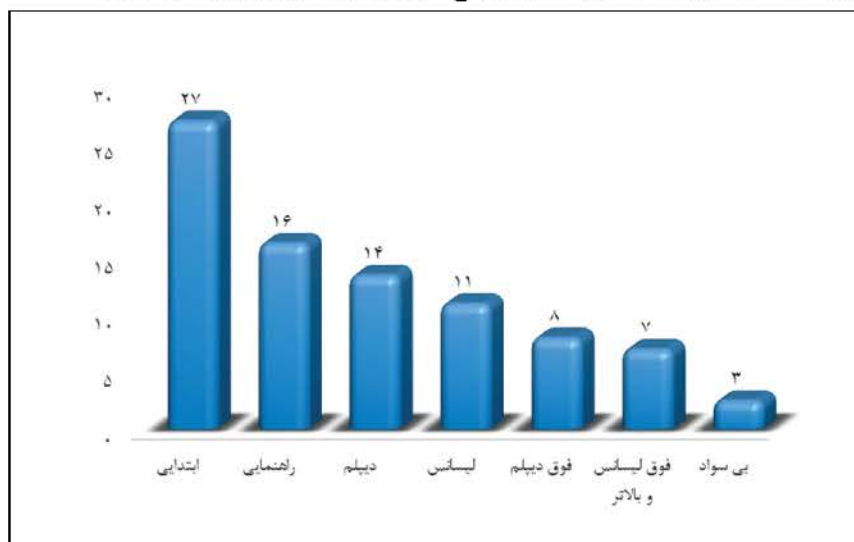


۳-۵ متقاضیان کار ثبت نام شده و به کار گمارده شدگان به تفکیک وضع سواد شهرستان اهواز سال ۱۳۹۶

شرح	متقاضیان کار	به کار گمارده شده	درصد به کار گمارده شده
جمع	۳۴۰۳	۳۷۶	۱۱
بیسواد	۳۱۲	۸	۲.۵
خواندن و نوشتن	-	-	-
ابتدایی	۱۲۵	۳۴	۲۷
راهنمایی	۳۶۱	۵۹	۱۶.۳
دیپلم	۵۹۸	۸۱	۱۳.۵
فوق دیپلم	۳۵۵	۲۹	۸
لیسانس	۱۳۷۳	۱۴۶	۱۱
فوق لیسانس و بالاتر	۲۷۹	۱۹	۷

مأخذ، اداره کل تعاون، کار و رفاه اجتماعی استان خوزستان

۳-۳ درصد به کار گمارده شدگان به تفکیک وضع سواد در شهرستان اهواز در سال ۱۳۹۶



مینا، جدول ۳-۵

۳-۶- تعداد افراد به کار گمارده برحسب بخش‌های دولتی، خصوصی و تعاونی و شهر اهواز سال ۱۳۹۶

جمع	دولتی	خصوصی	تعاونی	اظهار نشده
۳۷۶	۱۴	۱۹۸	۱	۱۶۳

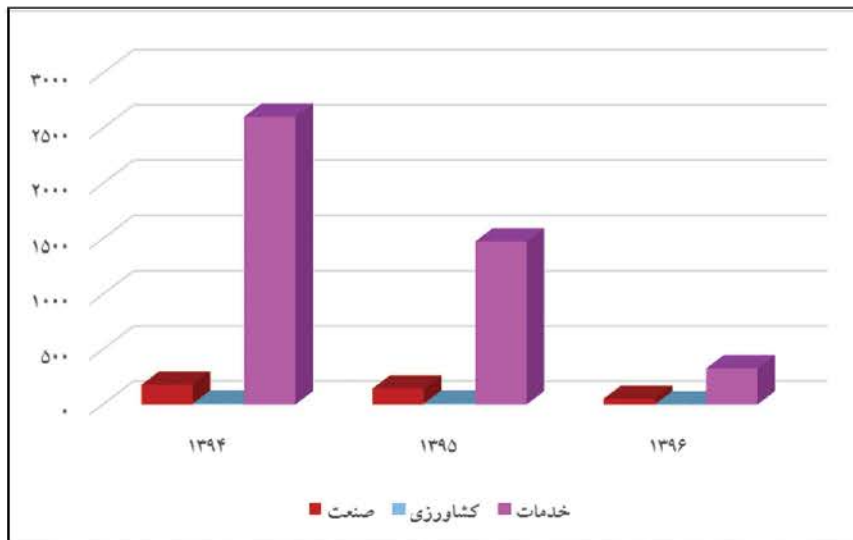
مأخذ، اداره کل تعاون، کار و رفاه اجتماعی استان خوزستان

۷-۳- فرصت‌های شغلی اعلام شده، متقاضیان کار ثبت نام شده و به کار گمارده شدگان از طریق مراکز کاریابی به تفکیک گروه‌های شغلی در شهر اهواز در سال‌های ۱۳۹۴-۹۶

سال	متقاضیان کار	تعداد فرصت‌های شغلی			به کار گمارده شدگان		
		صنعت	کشاورزی	خدمات	صنعت	کشاورزی	خدمات
۱۳۹۴	۸۵۹۶	۶۳۶	۲۴۰	۶۶۶۱	۱۷۸	۶	۲۶۰۳
۱۳۹۵	۵۰۹۵	۷۰۹	۶	۳۳۶۱	۱۴۴	۶	۱۴۷۳
۱۳۹۶	۳۴۰۳	۳۸۶	۱	۱۷۲۸	۵۰	۰	۳۲۶

مأخذ، اداره کل تعاون، کار و رفاه اجتماعی استان خوزستان

۴-۳- مقایسه تعداد به کار گمارده شدگان به تفکیک فرصت‌های شغلی اعلام شده در شهر اهواز در سال‌های ۱۳۹۴-۹۶



مبنا، جدول ۷-۳

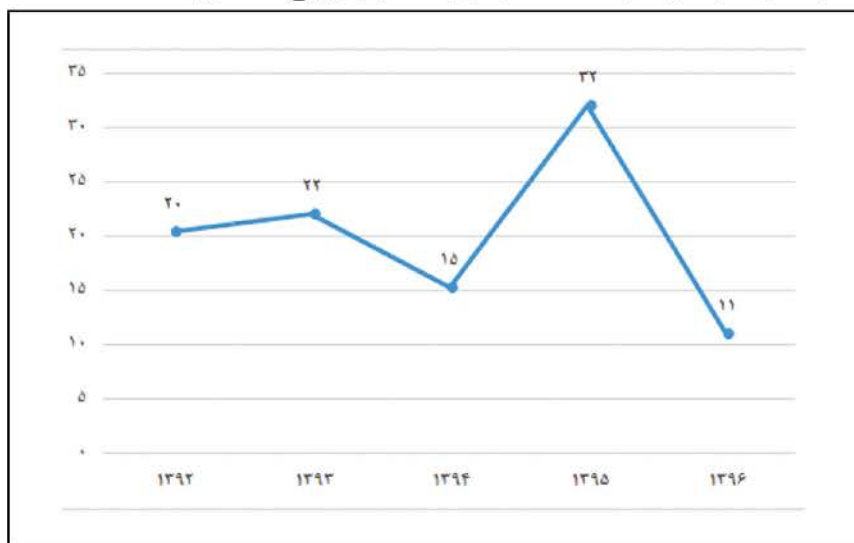
۸-۳- آمار و شاخص‌های کار شهرستان اهواز در سال‌های ۱۳۹۲-۹۶

سال ۱۳۹۶	سال ۱۳۹۵	سال ۱۳۹۴	سال ۱۳۹۳	سال ۱۳۹۲	موضوع
۳۷۶	۱۶۲۳	۴۹۶۱	۷۴۳۳	۵۱۱۶	تعداد به کار گمارده شدگان
۳۴۰۳	۵۰۹۵	۳۲۳۹۸	۳۳۰۷۹	۲۵۰۳۰	تعداد متقاضیان کار
۱۱	۳۱	۱۵.۳	۲۲	۲۰.۴	درصد به کار گمارده شدگان

مأخذ، اداره کل تعاون، کار و رفاه اجتماعی استان خوزستان



۳-۵- مقایسه درصد به کار گمارده شدگان در شهرستان اهواز طی پنج سال اخیر



مبنا: جدول ۳-۸

۳-۹- عملکرد روابط کار استان خوزستان در سال ۱۳۹۶

ردیف	شرح	واحد	تعداد
۱	تعداد مشاوره تلفنی	مورد	۳۲۷۶۰
۲	تعداد مراجع حل اختلاف استان	هیأت	۶۵
۳	تعداد رأی های صادره مراجع حل اختلاف	رأی	۲۶۹۹۳

مأخذ: اداره کل تعاون، کار و رفاه اجتماعی استان خوزستان

