

فصل چهارم کشاورزی، جنگلداری و شیلات



تعاریف و مفاهیم

اراضی زراعی: بخشی از زمین های کشاورزی است که به فعالیت زراعت (کشت و کار نباتات سالانه) اعم از زیرکشت و آیش، اختصاص یافته است.

سال زراعی: منظور از سال زراعی، اول مهر ماه هر سال تا پایان شهریور ماه سال بعد است.

محصولات سالانه: به نباتاتی اطلاق می شود که به طور معمول ساقه ی علفی دارند و پس از برداشت محصول، بوته آن از بین می رود.

محصولات دائمی: گیاهانی هستند که غالباً تنه یا ساقه ی چوبی دارند و پس از برداشت محصول، تمام یا قسمتی از گیاه در زمین باقی می ماند و مجدداً در سال های بعد محصول می دهد.

زراعت: منظور از زراعت، کشت و کار نباتات سالانه در فضای باز یا تحت پوشش موقت، روی زمین زراعی، یا بین درختان باغ است.

پرورش دام: منظور، پرورش گوسفند وبره، بز و بزغاله، که به آن ها دام کوچک و گاو و گوساله، گاو میش و بچه گاو میش و شتر و بچه شتر که به آن ها دام بزرگ گفته می شود، می باشد.

پرورش ماکیان: منظور پرورش انواع مرغ و خروس و جوجه، بوقلمون، اردک و غاز است.

مرغ گوشتی: به نوعی مرغ و خروس اطلاق می شود که به منظور استفاده از گوشت آن پرورش داده می شود.

مرغ تخمگذار: مرغی است که برای تولید تخم مرغ خوراکی پرورش داده می شود.

مرغ مادر: مرغی است که تخم نطفه دار آن، برای تولید جوجه استفاده می شود.

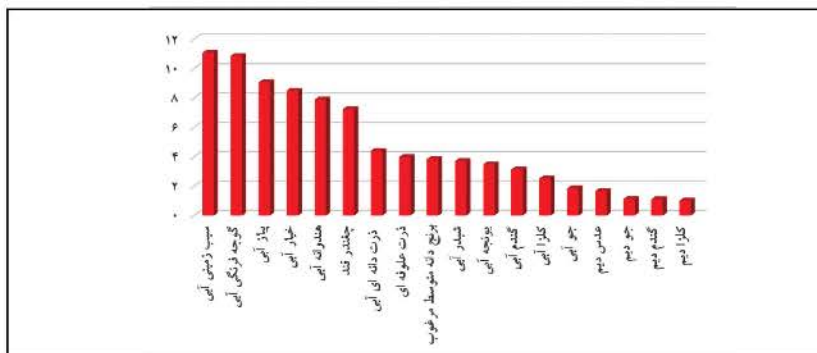


۱-۴- متوسط هزینه تولید محصولات کشاورزی در یک هکتار به تفکیک زمین و مراحل مختلف کاشت، داشت و برداشت استان خوزستان در سال زراعی ۹۵-۱۳۹۴ (ریال)

محصول	سال زراعی ۹۵-۱۳۹۴				
	جمع	آماده سازی	کاشت	داشت	برداشت
گندم آبی	۳۱۱۳۳۲۹	۴۲۹۳۹۱	۶۷۱۳۵۷	۶۸۵۰۹۹	۲۰۰۱۰۷
گندم دیم	۱۰۹۹۰۷۴	۱۲۵۳۴۷	۳۶۰۶۲۴	۶۶۹۶۳	۱۳۷۴۹۲
جو آبی	۱۸۳۱۵۵۰	۲۲۲۳۴۳	۴۳۷۳۲۱	۳۸۲۴۶۴	۱۶۷۷۱۴
جو دیم	۱۱۰۵۵۳۲	۱۲۹۹۲۸	۳۱۷۸۳۹	۶۸۲۷۹	۱۵۳۲۳۹
ذرت دانه ای آبی	۴۳۸۱۱۱۲	۵۲۲۶۸۲	۸۹۴۴۲۵	۷۵۲۶۴۳	۳۶۴۸۰۱
عدس دیم	۱۶۴۵۲۳۸	۱۰۴۶۸۷	۶۸۵۲۲۸	۴۵۹۷۹	۳۷۷۰۵۲
چغندر قند	۷۲۱۸۰۷۸	۵۷۷۲۰۷	۱۴۹۴۱۰۸	۱۸۱۰۰۶۷	۱۰۷۲۲۷۱
هندوانه آبی	۷۸۸۱۵۰۱	۶۳۲۸۰۷	۲۳۷۴۰۵۳	۱۸۴۴۶۳۶	۱۳۳۵۱۶۸
خیار آبی	۸۴۸۰۸۹۷	۴۱۰۶۴۸	۱۸۴۲۱۹۴	۲۰۸۲۹۱۷	۲۲۶۰۷۶۱
سیب زمینی آبی	۱۱۰۷۰۵۴۵	۱۳۲۷۲۷	۴۷۹۹۴۵۷	۱۹۷۷۴۵۳	۱۲۱۳۶۳۰
پیاز آبی	۹۰۵۱۶۹۱	۷۲۲۴۱۰	۲۶۳۱۰۷۶	۱۸۲۷۶۰۲	۱۵۵۵۵۸۲
گوجه فرنگی آبی	۱۰۸۴۸۳۸۹	۳۲۶۰۶۹	۲۹۱۹۷۵۷	۱۹۹۶۱۰۴	۳۷۸۳۹۵۸
یونجه آبی	۳۴۵۵۴۷۷	۲۳۷۲۶۹	۱۰۵۳۳۰۳	۵۴۳۵۸۵	۵۳۱۸۹۴
شیدر آبی	۳۶۸۷۱۱۸	۲۳۹۲۶۶	۷۰۴۷۶۸	۴۵۷۸۳۲	۳۵۰۵۵۶
ذرت علوفه ای	۳۹۵۹۰۱۰	۳۱۴۲۸۵	۷۴۵۰۶۲	۸۶۲۱۹۰	۶۸۷۴۷۳
کلزا آبی	۲۴۹۷۸۳۵	۳۱۰۰۵۷	۴۷۷۶۸۷	۵۹۴۱۸۷	۱۷۰۴۵۳
کلزا دیم	۱۰۰۰۲۲۱۵	۴۸۶۹۱	۴۱۶۷۰۰	۵۱۰۴۳	۱۰۳۸۶۲
برنج دانه متوسط مرغوب	۳۸۲۹۰۶۸	۲۵۴۷۵۳	۶۴۰۷۸۹	۱۱۵۹۶۳۵	۷۸۳۹۰۲

مأخذ، سازمان جهاد کشاورزی استان خوزستان

۱-۴- متوسط هزینه تولید محصولات کشاورزی در یک هکتار استان خوزستان در سال زراعی ۹۵-۱۳۹۴ (میلیون ریال)



مبنا: جدول ۱-۴

۲-۴- تعداد مؤسسات صنعتی طیور در سال ۹۶-۱۳۹۲

سال ۹۶	سال ۹۵	سال ۹۴	سال ۹۳	سال ۹۲	شرح	نوع دام
۰	۱	۰	-	-	تعداد مرغداری	مرغ مادر (بومی)
۰	۲	۰	-	-	تعداد سالن	
۰	۱۵۰۰۰	۰	-	-	ظرفیت (قطعه)	
۰	۵۰۰۰۰۰	۰	-	-	میزان تولید در سال	
۰	۱	۰	-	-	تعداد مرغداری	مرغ تخمگذار
۰	۴	۰	-	-	تعداد سالن	
۰	۱۳۰۰۰۰	۰	-	-	ظرفیت (قطعه)	
۰	غیرفعال	۰	-	-	میزان تولید در سال	
۱۵	۱۹	۱۳	۱۵	۱۰	تعداد مرغداری	مرغ گوشتی
۲۰	۳۵	۱۳	۱۵	۱۹	تعداد سالن	
۳۱۷۰۰۰	۳۸۹۰۰۰	۳۲۲۰۰۰	۲۱۸۲۰۰	۴۶۹۳۴۰	ظرفیت (قطعه)	
۲۱۰۶	۱۷۲۸	۲۴۴۷	۴۵۷۲	۱۶۱۳	میزان تولید در سال	
۰	۰	-	-	-	تعداد موسسه	شتر مرغ
۰	۰	-	-	-	تعداد سالن	
۰	۰	-	-	-	ظرفیت (قطعه)	
۰	۰	-	-	-	میزان تولید در سال	
۰	۰	-	-	-	تعداد موسسه	سایر ماکیان
در روستاهای تابعه	۰	-	-	-	تعداد سالن	
۴۳۱۷۸۶	۰	-	-	-	ظرفیت (قطعه)	
۱۲۸	۰	-	-	-	میزان تولید در سال	

مأخذ: سازمان جهاد کشاورزی استان خوزستان

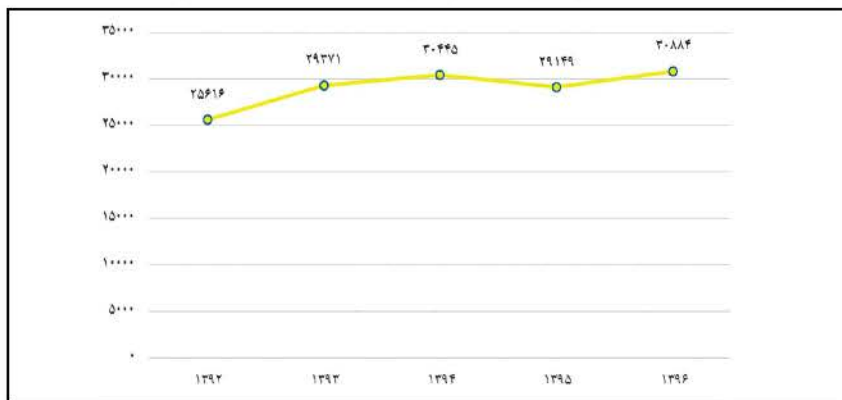
۳-۴- تولید محصولات دامی شهرستان اهواز (تن) ۹۶-۱۳۹۲

سال ۹۶	سال ۹۵	سال ۹۴	سال ۹۳	سال ۹۲	شرح
۲۸۶۵	۲۷۸۲	۲۷۲۷	۲۶۴۰	۲۶۰۸	گوشت قرمز
۲۲۳۴	۱۸۵۶	۴۸۶۸	۴۵۷۲	۱۶۱۳	گوشت مرغ
۲۵۳۲۷	۲۴۰۴۵	۲۲۶۰۰	۲۱۹۹۶	۲۱۲۴۰	شیر
۴۲۱	۴۳۳	۲۳۴	۱۳۶	۱۳۸	تخم مرغ
۳۷	۳۳	۱۶	۲۷	۱۷	عسل
۳۰۸۸۴	۲۹۱۴۹	۳۰۴۴۵	۲۹۳۷۱	۲۵۶۱۶	جمع

مأخذ: سازمان جهاد کشاورزی استان خوزستان

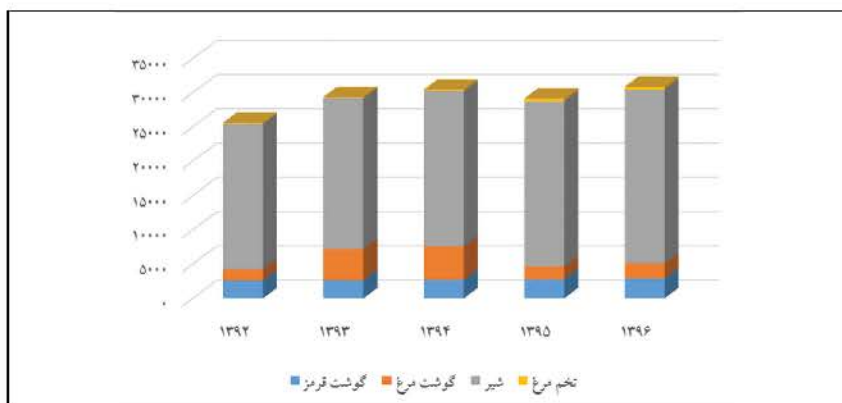


۲-۴- بررسی تولید محصولات دامی شهرستان اهواز طی سالهای ۹۶-۱۳۹۲ (تن)



مبنا: جدول ۳-۴

۳-۴- تولید محصولات دامی (بجز عسل) شهرستان اهواز طی سالهای ۹۶-۱۳۹۲ (تن)



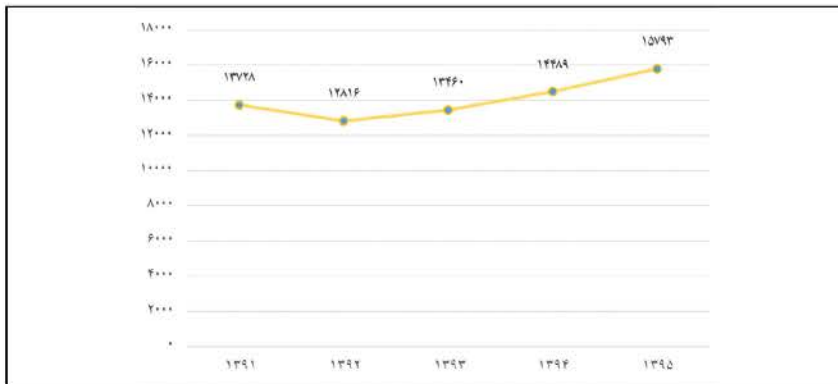
مبنا: جدول ۳-۴

۴-۴- آمار تولید محصولات کشاورزی سازمان جهاد کشاورزی استان خوزستان (هزار تن) ۹۵-۱۳۹۱

تولیدات	۱۳۹۱	۱۳۹۲	۱۳۹۳	۱۳۹۴	۱۳۹۵
زراعی	۱۲۶۸۳.۹۶۱	۱۱۷۷۲.۰۷۶	۱۲۶۹۳.۵۲۹	۱۳۶۹۹۷	۱۴۹۶۵۹۸۸
باغی	۲۶۳.۵۴۵	۲۳۰.۶۸۲	۲۴۷.۹۷۲	۲۴۳۸	۲۵۹۸۳۰
دامی	۶۸۴.۳۷۰	۷۱۳.۰۲۷	۴۱۱.۴۲۷	۴۲۹۸	۴۴۳۷۴۲
شیلاتی	۹۵.۷۵۰	۱۰۰.۵۵۷	۱۰۷.۴۶۰	۱۱۵۸	۱۲۳۷۰.۸
کل تولید	۱۳۷۲۷.۶۲۶	۱۲۸۱۶.۳۴۲	۱۳۴۶۰.۳۸۸	۱۴۴۸۹.۳	۱۵۷۹۳۲۶۸

مأخذ: سازمان جهاد کشاورزی استان خوزستان

۴-۴- میزان تولید محصولات کشاورزی استان خوزستان طی سال ۹۵-۱۳۹۱



منبع: جدول ۴-۴

۴-۵- وضعیت مراتع شهر اهواز در سال ۱۳۹۵ (هکتار)

شرح	درجه ۱	درجه ۲	درجه ۳
مساحت مراتع	۲۸۵۰۰	۱۰۴۸۰۰	۱۴۷۷۰۰

مأخذ: سازمان جهاد کشاورزی استان خوزستان

۴-۶- برآورد سطح، تولید و عملکرد در هکتار زراعی (محصولات عمده) شهرستان اهواز در سال زراعی ۹۵-۱۳۹۴

محصول	سطح (هکتار)		تولید (تن)		عملکرد (کیلوگرم/هکتار)		نام
	جمع	آبی	جمع	آبی	جمع	آبی	
گندم	۴۰۰۰۰	۰	۱۷۸۳۶۰	۰	۴۴۵۹	۰	گندم
جو	۶۸۵	۶۸۵	۲۰۴۸۴	۳۵۴	۳۲۸۸	۵۱۷	جو
برنج	۱۲۹۴۱	۰	۵۳۸۴۶	۰	۴۱۶۱	۰	برنج
ذرت دانه‌ای	۸۰۱	۰	۴۹۷۴	۰	۶۲۱۰	۰	ذرت دانه‌ای
غلات	۵۹۸۶۵	۶۸۵	۲۵۷۶۶۴	۳۵۴	۴۲۹۸	۵۱۷	غلات
لوبیا	۵۲۶۳	۰	۹۵۰۴	۰	۱۸۰۶	۰	لوبیا
سایر حبوبات	۱۴۶۰	۰	۲۱۹۸	۰	۱۵۰۵	۰	سایر حبوبات
حبوبات	۶۷۲۳	۰	۱۱۷۰۲	۰	۱۷۴۱	۰	حبوبات
کنجد	۱۰۶۱	۰	۸۸۲	۰	۸۳۲	۰	کنجد
آفتابگردان روغنی	۳۵	۰	۷۲	۰	۲۰۵۷	۰	آفتابگردان روغنی
کلزا	۳۲۴	۰	۳۹۴	۰	۱۲۱۶	۰	کلزا
نیشکر	۵۳۶۰۹	۰	۴۵۱۱۸۴۲	۰	۸۴۱۶۲	۰	نیشکر



۴-۶- برآورد سطح، تولید و عملکرد در هکتار زراعی (محصولات عمده) شهرستان اهواز در سال زراعی ۹۵-۱۳۹۴ (ادامه)

عملکرد (کیلوگرم/هکتار)		تولید (تن)		سطح (هکتار)		محصول		
دیم	آبی	جمع	دیم	آبی	جمع	دیم	آبی	نام
۰	۸۲۰۱۶	۴۵۱۳۱۹۰	۰	۴۵۱۳۱۹۰	۵۵۰۲۸	۰	۵۵۰۲۸	محصولات صنعتی
۰	۲۵۸۸۹	۲۳	۰	۲۳	۱	۰	۱	سیب زمینی
۰	۲۷۰۱۶	۲۲۶۷	۰	۲۲۶۷	۸۴	۰	۸۴	پیاز
۰	۲۸۶۶۱	۲۱۴۷۸	۰	۲۱۴۷۸	۷۴۹	۰	۷۴۹	گوجه فرنگی
۰	۲۰۲۹۲	۷۸۵۳۷	۰	۷۸۵۳۷	۳۸۷۰	۰	۳۸۷۰	سایر سبزیجات
۰	۲۱۷۴۶	۱۰۲۳۰۵	۰	۱۰۲۳۰۵	۴۷۰۵	۰	۴۷۰۵	سبزیجات
۰	۱۸۴۲۳	۱۱۸۷۴	۰	۱۱۸۷۴	۶۴۵	۰	۶۴۵	خریزه
۰	۲۹۶۳۱	۳۸۲۷۸	۰	۳۸۲۷۸	۱۲۹۲	۰	۱۲۹۲	هندوانه
۰	۲۶۰۷۱	۳۹۷۱۷	۰	۳۹۷۱۷	۱۵۲۳	۰	۱۵۲۳	خیار
۰	۱۹۰۸۱	۳۲۹۷	۰	۳۲۹۷	۱۷۳	۰	۱۷۳	سایر محصولات جالیزی
۰	۲۵۶۴۸	۹۳۱۶۶	۰	۹۳۱۶۶	۳۶۳۳	۰	۳۶۳۳	محصولات جالیزی
۰	۹۰۸۸	۳۴۰۸	۰	۳۴۰۸	۳۷۵	۰	۳۷۵	یونجه
۰	۶۹۹۲	۱۵۴۲	۰	۱۵۴۲	۲۲۱	۰	۲۲۱	شیدر
۰	۳۷۹۸۰	۲۵۱۴۳	۰	۲۵۱۴۳	۶۶۲	۰	۶۶۲	ذرت علوفه ای
۰	۳۲۱۸۷	۲۵۹۸۲	۰	۲۵۹۸۲	۸۰۷	۰	۸۰۷	سایر نباتات علوفه ای
۰	۲۷۱۵۹	۵۶۰۷۴	۰	۵۶۰۷۴	۲۰۶۵	۰	۲۰۶۵	نباتات علوفه ای
۰	۱۶۲۴۵	۱۶۶	۰	۱۶۶	۱۰	۰	۱۰	سایر محصولات
۵۱۷	۳۸۱۲۷	۵۰۳۴۲۶۶	۳۵۴	۵۰۳۳۹۱۱	۱۳۲۷۱۴	۶۸۵	۱۳۲۰۲۹	کل محصولات

مأخذ: سازمان جهاد کشاورزی استان خوزستان

۷-۴- گزارش محصولات دائمی (باغداری) و گیاهان دارویی شهرستان اهواز سال زراعی ۹۵-۱۳۹۴ (سطوح به هکتار - میزان تولید تن - عملکرد به کیلوگرم)

نام محصول	سطح غیر بارور آبی	سطح غیر بارور دیم	جمع سطح غیر بارور	سطح بارور آبی	سطح بارور دیم	جمع سطح بارور	میزان تولید آبی	میزان تولید دیم	جمع میزان تولید	عملکرد آبی	عملکرد دیم
سیب	۰	۰	۰	۰	۰	۰	۰	۰	۰	۰	۰
انگور	۵	۰	۵	۲۷	۰	۲۷	۱۴۹	۰	۱۴۹	۵۵۱۹	۰
خرما	۸۴	۰	۸۴	۲۶۰	۰	۲۶۰	۱۸۴۷	۰	۱۸۴۷	۷۱۰۴	۰
پرتقال	۰	۰	۰	۵	۰	۵	۳۱	۰	۳۱	۶۲۰۰	۰
لیموترش	۰	۰	۰	۰	۰	۰	۰	۰	۰	۰	۰
نارنج	۰	۰	۰	۰	۰	۰	۰	۰	۰	۰	۰
سایر مرکبات	۰	۰	۰	۰	۰	۰	۰	۰	۰	۰	۰
زیتون	۰	۰	۰	۱۸	۰	۱۸	۱۸	۰	۱۸	۱۰۰۰	۰
کنار	۴	۰	۴	۲۶	۰	۲۶	۱۵۹	۰	۱۵۹	۶۱۱۵	۰

مأخذ: سازمان جهاد کشاورزی استان خوزستان

۸-۴- اطلاعات کارخانه های دارای پروانه بهره برداری در شهرستان اهواز در سال ۱۳۹۶

شرح	تعداد	ظرفیت (تن)
برنجکوبی	۱	۲۵۰۰
بسته بندی چای و دم نوش و انواع چاشنی	۱	۱۳۲۶
عمل آوری و بسته بندی قارچ خوراکی	۱	۱۵۰

مأخذ: سازمان جهاد کشاورزی استان خوزستان

۹-۴- آمار موجودی ماشین آلات و ادوات کشاورزی شهرستان اهواز سال ۱۳۹۶

شرح	ادوات خاک ورزی	ادوات کاشت و داشت	ادوات برداشت و پس از برداشت	
			موتور بومپ	انواع بومپ
جمع	۱۱۷۸۳۶		۸۹	۶۲
تعداد	۷۰۶۵۲	۳۲۷۷۹	۱۴۴۰۵	۶۲

مأخذ: سازمان جهاد کشاورزی استان خوزستان



۴-۱۰- آمار فعالیت های دام سبک و سنگین و تکسمیان و ماکیان شهرستان اهواز در سال ۱۳۹۶

عنوان	تعداد(عدد)	واحد دامی (عدد)
دام سبک	جمع	۱۳۵۷۰۱
	گوسفند	۱۱۹۱۹۹
	بز	۱۶۵۰۲
دام سنگین	جمع	۴۰۰۱۱
	گاو اصیل	۷۷۲
	گاو دورگ	۱۶۷۰۸
	گاو بومی	۱۵۵۴۴
	شتر	۶۷
	گاومیش	۶۹۲۰
تکسمیان	جمع	۳۵۹۹
	اسب	۳۲۲
	قاطر	۲۷۷
	الاغ	۳۰۰۰
ماکیان	جمع	۱۵
	مرغ گوشتی	۱۵
	مرغ تخم گذار	-
	مرغ بومی	-
	مرغ مادر گوشتی	-
	مرغ مادر تخم گذار	-

مأخذ: سازمان جهاد کشاورزی استان خوزستان

۴-۱۱- مقدار گوشت ماهی تولید شده بر حسب نوع ماهی در شهرستان اهواز(تن) در سال ۱۳۹۶

کپور معمولی	آمور	فیتوفاگ	پیگ هد	زبیدی	ببیه	حلوا
۱۷۴۲	۴۳۶	۱۹۶۰	۲۱۸	-	-	-

مأخذ: اداره کل شیلات استان خوزستان

۴-۵- سهم گوشت ماهی تولید شده در شهرستان اهواز در سال ۱۳۹۶



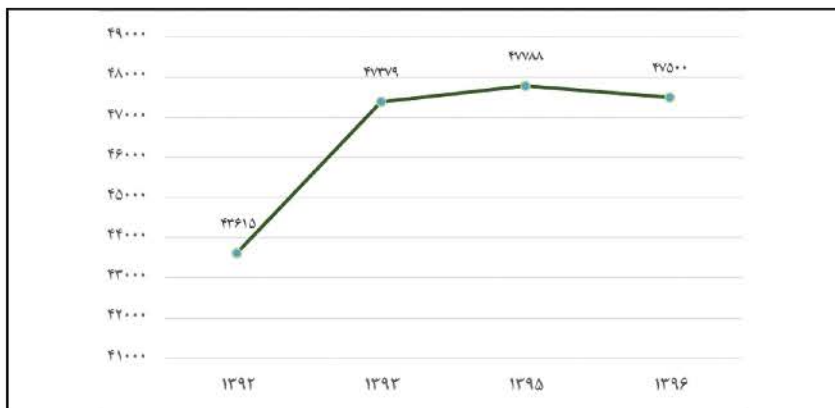
مبنا: جدول ۴-۸

۴-۱۲- میزان صید در استان خوزستان طی سالهای ۹۶-۱۳۹۲

شرح	سطح زیان درشت	سطح زیان ریز	کفزیان	میگو	جمع
۱۳۹۲	۱۲۱۲۵	۲۲۲۵	۲۳۸۶۵	۴۴۰۰	۴۳۶۱۵
۱۳۹۳	۱۰۳۳۸	۳۹۸۵	۲۹۰۴۹	۴۰۰۷	۴۷۳۷۹
۱۳۹۴
۱۳۹۵	۷۲۲۳	۷۲۴۷	۲۹۶۹۶	۳۶۲۲	۴۷۷۸۸
۱۳۹۶	۸۰۰۳	۷۲۷۱	۲۸۱۵۴	۴۰۷۲	۴۷۵۰۰

مأخذ: اداره کل شیلات استان خوزستان

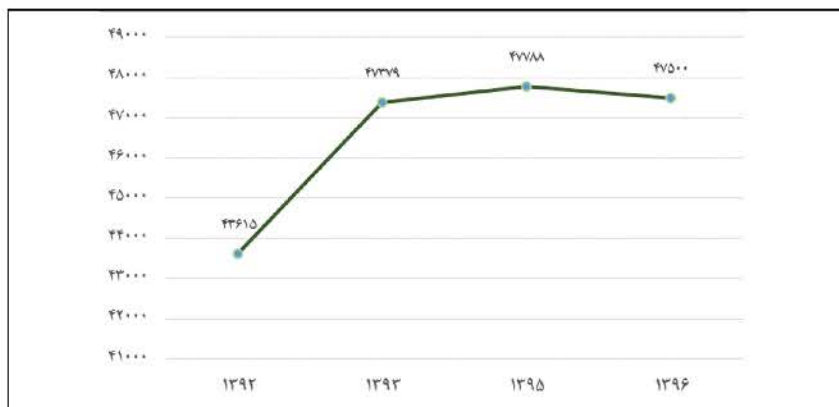
۴-۶- میزان صید در استان خوزستان طی سالهای ۹۶-۱۳۹۲



مبنا: جدول ۴-۱۲



۴-۶- میزان صید در استان خوزستان طی سالهای ۹۶-۱۳۹۲



منبع: جدول ۹-۴

۴-۱۳- تعداد استخرهای پرورش ماهی و مقدار تولید در شهرستان اهواز طی سالهای ۹۶-۱۳۹۲

سال	تعداد استخر	تولید (تن)	
		مزارع پرورش ماهی	منابع طبیعی و نیمه طبیعی
۱۳۹۲	۱۳	۱۵۱۵	۰
۱۳۹۳	۲	۱۰۰	-
۱۳۹۴
۱۳۹۵	۷۶	۴۳۴۹	۲۰
۱۳۹۶	۷۴	۴۳۵۶	۲۵

مأخذ: اداره کل شیلات استان خوزستان

۴-۱۴- میزان تولید آبزیان پرورشی شهرستان اهواز (تن) در سال ۱۳۹۶

سال	ماهیان گرمابی	ماهیان سردابی	تولید در منابع آبی
۱۳۹۶	۴۳۵۶	-	۲۵

مأخذ: اداره کل شیلات استان خوزستان

۴-۱۵- آمار تعداد و ظرفیت مراکز فعال بسته بندی آبزیان در شهرستان اهواز در سال ۱۳۹۶

تعداد	ظرفیت اسمی (تن)	ظرفیت سردخانه (تن)	تعداد شاغلین
۱	۵۰۰	۵۰۰	-

مأخذ: اداره کل شیلات استان خوزستان

توجه: در اطلاعات اداره کل شیلات استان خوزستان با توجه به تقسیمات کشوری جدید، آمار شهرستان‌های باوی، حمیدیه و کارون از شهرستان اهواز کسر گردیده است.

۴-۱۶- تعداد و وزن لاشه ی انواع دام ذبح شده و میانگین وزن لاشه در سال ۱۳۹۶

شرح	تعداد دام کشتار شده (رأس)	وزن (تن)	میانگین وزن لاشه یک رأس (کیلوگرم)
جمع	۲۳۳۷۲۶	۵۷۰۱	-
گوسفند و بره	۱۶۴۲۱۷	۲۲۹۹	۱۴
بز و بزغاله	۵۲۰۵۳	۵۷۲	۱۱
گاو و گوساله	۱۳۲۲۱	۱۹۸۳	۱۵۰
گولمیش	۴۲۳۵	۸۴۷	۲۰۰
شتر	۰	۰	۰
شتر مرغ	۰	۰	۰
جمع	۷۰۷۴۸۷۴	۱۲۷۳۴	-
مرغ	۷۰۷۴۸۷۴	۱۲۷۳۴	۱۸۰۰
بوقلمون	۰	۰	۰
سایر ماکیان	۰	۰	۰
ماهی	۰	۰	۰

مأخذ: اداره کل دامپزشکی استان خوزستان

۴-۱۷- اطلاعات کشتار گاه ها و مراکز بسته بندی شهرستان اهواز سال ۱۳۹۶

سال	تعداد کشتار گاه های تحت نظارت	تعداد مراکز بسته بندی دام	تعداد مراکز بسته بندی طیور	تعداد مراکز بسته بندی آبزیان
۱۳۹۶	۴	۱	۴	۱

مأخذ: اداره کل دامپزشکی استان خوزستان

۴-۱۸- مشخصات کشتار گاه ها شهرستان اهواز در سال ۱۳۹۶

ردیف	نام کشتار گاه	نوع محصول تولیدی	مساحت عرصه (مترمربع)	ظرفیت کشتار در روز		موقعیت
				رأس	تن	
۱	کشتار گاه صنعتی البرز	مرغ	۱۰۰۰۰	۲۰۰۰ قطعه در ساعت	۳۵	کیلومتر ۳۰ جاده قدیم خرمشهر
۲	شرکت زرین مرغ کارون	مرغ	۱۰۰۰۰	۴۰۰۰ قطعه در ساعت	۷	کیلومتر ۱۴ جاده اهواز اندیمشک
۳	شرکت کشتار گاه صنعتی پرناز	مرغ	۲۰۰۰۰	۲۰۰۰ قطعه در ساعت	۳۵	جاده حمیدیه
۴	کشتار گاه دام اهواز	دام	۹۰۰۰۰	۲۲۰۰ رأس	۵۸	جاده قدیم خرمشهر، بعد از بیمارستان بقایی

مأخذ: اداره کل دامپزشکی استان خوزستان

۴-۱۹- میزان سطح زیر کشت نیشکر و میزان سطح برداشت در شرکت توسعه و نیشکر و صنایع جانبی در سال زراعی ۱۳۹۶ (هکتار)

میزان سطح زیر کشت	میزان سطح قابل برداشت
۶۴۲۳۱	۶۴۰۰۰ هکتار

مأخذ: شرکت توسعه نیشکر و محصولات جانبی



۴-۲۰- آمار محصولات تولید شده در شرکت توسعه نیشکر و صنایع جانبی در سال زراعی ۱۳۹۶

عنوان تولیدات	واحد	میزان تولیدات
شکر خام	تن	۶۲۹۰۰۰
خمیر مایه	کیلوگرم	۵۴۹۴۲۳۴
خوراک دام	تن	۱۸۷۶۱
شکر طعم دار	تن	۶۰۰
لوله زهکشی	تن	۱۳۹۷۷۱۲
لکل	لیتر	۳۱۵۰۷۳۳۸
کیسه پروپیلن (جهت کیسه گیری شکر)	عدد	۸۳۳۸۹۳۹
MDF روکش دار	متر مکعب	۶۷۲۵۴

مأخذ: شرکت توسعه نیشکر و محصولات جانبی

۴-۲۱- آمار نیروی انسانی شاغل در شرکت توسعه نیشکر و صنایع جانبی در سال زراعی ۱۳۹۶

عنوان	تعداد نفرات	درصد
بومی	۱۸۸۶۱	۹۹.۶
غیر بومی	۷۰	۰.۴
جمع کل	۱۸۹۳۱	۱۰۰

مأخذ: شرکت توسعه نیشکر و محصولات جانبی

۴-۲۲- نام واحدهای تابعه شرکت توسعه نیشکر و صنایع جانبی و نوع محصول تولیدی آنها سال ۱۳۹۶

ردیف	نام واحد	محصول تولیدی
۱	کشت و صنعت نیشکر امام خمینی (ره)	شکر خام
۲	کشت و صنعت نیشکر امیر کبیر	شکر خام و شکر سفید
۳	کشت و صنعت نیشکر دعبیل خزاعی	شکر خام و شکر سفید
۴	کشت و صنعت حکیم فارابی	شکر خام و شکر سفید
۵	کشت و صنعت سلمان فارسی	شکر خام
۶	کشت و صنعت نیشکر دهخدا	شکر خام و شکر سفید
۷	کشت و صنعت نیشکر میرزا کوچک خان	شکر خام ، شکر قهوه ای
۸	شرکت خوراک دام شعبیه	خوراک دام
۹	شرکت لوح سبز جنوب	شکر خام و روکش دار
۱۰	شرکت آبان بسپار توسعه	لوله های آبیاری و زهکشی، محصولات بتنی، کیسه های پروپیلن
۱۱	شرکت راصد صنعت توسعه	انواع الکتروپمپ
۱۲	شرکت خکبر مایه و الکل رازی	خمیر مایه، الکل طبی، صنعتی
۱۳	کشت و صنعت حکیم فارابی	شکر دارویی
۱۴	واحد تولید صنایع پایین دستی شکر (موسسه تحقیقات نیشکر)	شکر طعم دار، شکر بودری

مأخذ: شرکت توسعه نیشکر و محصولات جانبی

