


فصل دهم

حمل و نقل، انبار داری و ارتباطات



تعاریف و مفاهیم

خط راه آهن: مجموعه ای متشکل از دو ریل موازی که توسط اتصالات و ادوات اختصاصی بر روی بستر زیرسازی شده و به منظور عبور و مرور وسایل نقلیه‌ی ریلی احداث می‌شود.

خطوط اصلی: عبارتند از خطوطی که مستقیماً در امتداد خطوط بین دو ایستگاه طرفین واقع شده‌اند.

خطوط فرعی: خطوطی هستند که در ایستگاه‌های تشکیلاتی، برای تنظیم و تفکیک قطارها (مانور) احداث گردیده‌اند.

آزادراه: راهی با روسازی آسفالت یا بتن برای عبور سریع وسایل نقلیه‌ی موتوری است که دارای معابر رفت و برگشت جدا از هم و شامل حداقل ۲ خط عبور، در هر جهت است. ورود به آن و خروج از آن فقط از محل‌های معینی که برای این منظور اختصاص یافته و تحت شرایط خاصی از نظر زاویه‌ی ورود و خروج امکان‌پذیر می‌باشد. تقاطع (همسطح) در آزادراه وجود ندارد و مسیرهای متلاقی دارای تقاطع غیرهمسطح (تبادل) می‌باشد.

راه اصلی: راهی است که با روسازی آسفالت یا بتن برای عبور وسایل نقلیه‌ی موتوری و به ندرت وسایل نقلیه غیرموتوری و پیاده در نظر گرفته می‌شود و جزئی از شبکه سراسری و ملی است. راه اصلی در بسیاری از حالت‌ها، به صورت دوخطه دوطرفه عمل می‌کند، ولی در مواردی می‌تواند به چهار خط پیوسته و یا مجزا توسعه یابد. تقاطع‌ها معمولاً هم‌سطح است.

راه اصلی چهارخطه (بزرگراه): راهی با روسازی آسفالت یا بتن، برای عبور سریع وسایل نقلیه است که دارای معابر رفت و برگشت جدا از هم می‌باشد. هر یک از جهت‌های رفت و برگشت، شامل حداقل دو خط عبور است. تقاطع‌های مهم بزرگراه معمولاً از نوع غیرهمسطح است. ورود به بزرگراه و خروج از آن با محدودیت نسبی انجام می‌گیرد.





راه اصلی عریض: راهی است دوطرفه با حداقل دو خط عبور با سواره رو به عرض ۳/۶۵ متر برای هر خط عبور و شانه های طرفین به عرض ۱/۸۵ متر.

راه اصلی معمولی: راهی است با سواره رو به عرض ۷ متر به اضافه شانه های طرفین به عرض حداقل ۱ متر.

راه فرعی: راهی است که ارتباط بین مراکز جمعیت و تولید را در داخل یک منطقه را برقرار می کند و جزیی از شبکه داخلی آن منطقه است. راه فرعی عموماً به صورت دوطرفه عمل می کند.

راه فرعی درجه یک: راهی است با حداقل دو خط عبور با سواره روی روسازی شده به عرض ۳/۲۵ متر برای هر خط به اضافه شانه های طرفین.

راه فرعی درجه دو: به راهی گفته می شود با دو خط عبور سواره رو به عرض ۵/۵ متر به اضافه شانه های طرفین.

مسافر یا بار داخلی: مسافر یا باری است که مبدأ و مقصد پرواز آن داخل کشور باشد، حتی اگر مسیر پرواز، مرزهای کشور را قطع کند.

مسافر یا بار بین المللی: مسافر یا باری است که مبدأ و مقصد آن خارج از کشور باشد.

سیلو: نوعی انبار برای نگهداری طولانی موارد دانه ای یا پودری به صورت فله، مانند سیلوی گندم، سیلوی سیمان و ... است.

مطبوعات: اوراق چاپی که به صورت کتاب، روزنامه، مجله و نشریه انتشار می یابند و به طور درواز در ابعاد مختلف تحویل پست می شوند و نسبت به سایر مرسولات، نرخ پستی آنها ارزانتر است.

کانال: مسیری که یک سیگنال مخابراتی با حداقل NOISE (جهت تامین ارتباط) بتواند حرکت کند.





تلفن منصوبه: تلفنی است که تجهیزات لازم آن، نصب گردیده ولی هنوز به مشترک واگذار نشده است.

تلفن مشغول به کار: تلفنی است که به نام و در اختیار مشترک می باشد و مشترک می تواند به وسیله آن ارتباط تلفنی برقرار کند.

تلفن همراه: وسیله ای که تمام امکانات و قابلیت های یک تلفن دیجیتالی معمولی را بدون وابستگی به مکان ثابتی به شکل متحرک و سیار ارائه می دهد.

فرستنده اصلی: مجموعه دستگاه ها و تجهیزاتی است که برنامه های رادیویی و یا تلویزیونی را به صورت سیگنال صدا، یا صدا و تصویر دریافت می کند و پس از تقویت، منطقه خاصی را روی یکی از فرکانس ها و کانال های تنظیم شده تحت پوشش قرار می دهد.

ایستگاه: محل جغرافیایی استقرار فرستنده اصلی است.



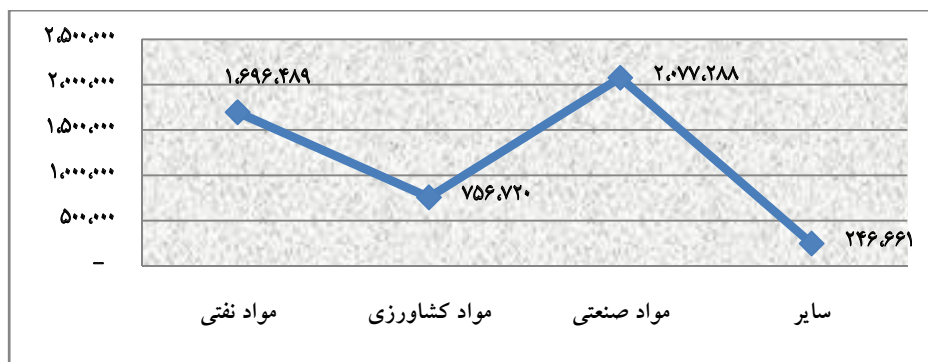


۱-۱- انواع بار بارگیری شده و تخلیه شده در ایستگاه های اداره کل راه آهن اهواز (تن)


ماه	مواد نفتی	مواد کشاورزی	مواد صنعتی	سایر	جمع واگنها
فروردین	۳,۱۸۶	۲۸,۵۱۸	۶۷۱,۷۱۷	۵۶,۲۶۱	۹,۱۹۸
اردیبهشت	۴۶۷	۳۲,۸۷۱	۱۶۷,۱۹۹	۲۹,۵۳۱	۸,۱۱۷
خرداد	۷۷۵	۷۰,۰۰۱		۳۰,۰۸۳	۹,۱۰۵
تیر	۲۳,۷۲۱	۹۵,۰۳۷		۱۲,۴۷۵	۸,۲۶۶
مرداد	۵۷,۳۱۷	۱۱۲,۷۱۰	۱۰۳,۰۱۰	۱۳,۸۷۴	۷,۶۷۶
شهریور	۷۶,۰۱۸	۳۹,۶۸۲	۶۵,۷۹۱	۱۲,۰۳۲	۶,۸۲۵
مهر	۱,۲۵۶,۹۰۰	۳۷,۹۹۹	۱۰۶,۴۶۶	۱۷,۹۵۷	۸,۸۸۷
آبان	۸۷,۶۰۶	۷۹,۰۵۵	۶۴,۶۸۲	۱۴,۱۳۶	۶,۹۸۰
آذر	۸۰,۳۹۷	۹۶,۴۵۵	۱۵۶,۹۰۲	۱۶,۹۵۰	۹,۷۴۴
دی	۱۴۸,۸۱۱	۴۴,۵۸۸	۱۰۷,۱۲۲	۲۰,۸۱۸	۸,۷۴۷
بهمن	۱۳۱,۳۹۹	۵۴,۵۰۷	۱۶۵,۴۸۹	۱۰,۹۹۱	۸,۹۸۰
اسفند	۱,۷۸۵	۶۵,۲۹۷	۱۸۸,۷۰۰	۱۱,۵۵۳	۹,۳۵۷
جمع کل	۱,۶۹۶,۴۸۹	۷۵۶,۷۲۰	۲,۰۷۷,۲۸۸	۲۴۶,۶۶۱	۱۰۱,۸۸۲

مأخذ: اداره کل راه آهن جنوب

۱-۱- نمودار انواع بار بارگیری شده و تخلیه شده در ایستگاه های اداره کل راه آهن



مبنا: جدول ۱-۱



۱۰-۲- تعداد مسافر ایستگاه های راه آهن در استان خوزستان در سال ۱۳۸۸

مسافر درون استانی (نفر)	مسافر خروجی از استان		مسافر ورودی به استان	
	نفر کیلومتر	نفر	نفر کیلومتر	نفر
۹۰۷،۲۳۵	۷۶۳،۳۱۴،۹۸۵	۱،۰۰۱،۴۰۳	۷۷۱،۴۲۲،۸۷۶	۹۹۳،۳۲۶

مأخذ: شرکت قطارهای مسافربری رجاء

۱۰-۳- تعداد انواع راه های تحت حوزه ی استحفاظی اداره راه و ترابری شهرستان اهواز (کیلومتر)

سایر راه های آسفالته	راه فرعی		راه اصلی			آزاد راه	جمع	سال
	معمولی	عریض	معمولی	عریض	بزرگراه			
...	۱۴۳	۱۵	۱۴۰	۴۳	۱۵۸	۵۶	۵۵۵	۱۳۸۵
...	۱۴۳	۱۵	۱۲۵	۴۵	۱۷۱	۵۶	۵۵۵	۱۳۸۶
...	۱۴۵	۱۷	۱۰۸	۴۹	۱۸۰	۵۶	۵۵۵	۱۳۸۷
...	۱۴۵	۱۷	۱۰۸	۴۹	۱۸۰	۵۶	۵۵۵	۱۳۸۸

مأخذ: اداره کل راه و ترابری استان خوزستان






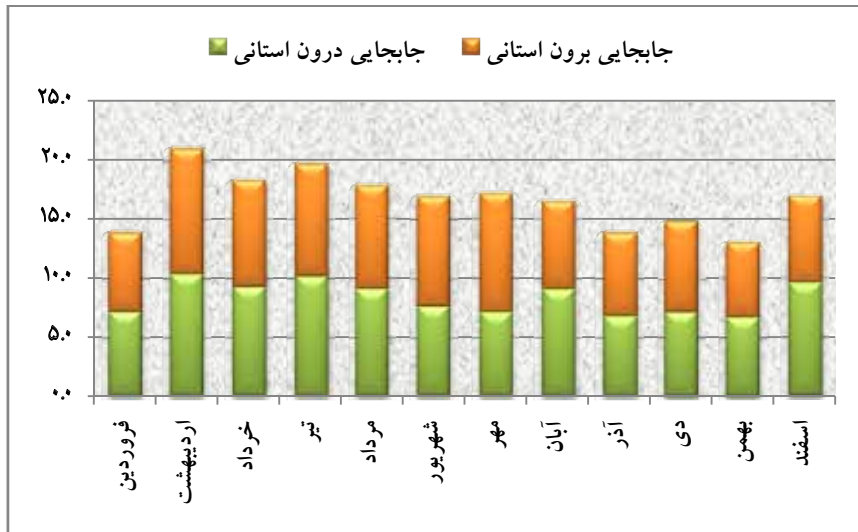
۴-۱۰- وزن بارجا به جا شده توسط وسایل نقلیه ی باری عمومی جاده ای برحسب ماه
در شهر اهواز در سال ۱۳۸۸ (تن)

ماه	جابجایی درون استانی	جابجایی برون استانی
فروردین	۱۹۱,۹۵۲	۲۱۱,۲۳۴
اردیبهشت	۲۷۸,۴۷۹	۳۳۴,۸۰۰
خرداد	۲۴۹,۶۳۲	۲۸۳,۵۹۴
تیر	۲۷۳,۲۹۸	۳۰۰,۰۷۵
مرداد	۲۴۳,۱۹۱	۲۷۶,۳۱۴
شهریور	۲۰۵,۲۹۵	۲۹۳,۱۹۰
مهر	۱۹۱,۱۹۱	۳۱۶,۱۵۷
آبان	۲۴۳,۰۵۶	۲۳۶,۲۲۵
آذر	۱۸۱,۵۷۴	۲۲۳,۳۰۸
دی	۱۹۲,۱۶۹	۲۴۱,۷۲۸
بهمن	۱۷۹,۰۹۰	۱۹۹,۰۲۰
اسفند	۲۵۷,۴۱۴	۲۳۲,۷۹۹
جمع	۲,۶۸۶,۳۴۱	۳,۱۴۸,۴۴۴

مأخذ: اداره کل حمل و نقل و پایانه های استان خوزستان



۱۰-۲- درصد وزن بارجا به جا شده توسط وسایل نقلیه‌ی باری برحسب ماه



منبع: جدول ۱۰-۵

۱۰-۵- تعداد انواع راه های روستایی زیر پوشش اداره کل راه و ترابری شهرستان اهواز

شوسه	آسفالته	سال
۱۶۵	۳۸۳	۱۳۸۴
۱۷۰	۴۰۳	۱۳۸۵
۱۵۴	۴۲۵	۱۳۸۶
۱۶۲	۴۴۷	۱۳۸۷
۱۴۰	۴۷۱	۱۳۸۸


مأخذ: اداره کل راه و ترابری استان خوزستان



۶-۱۰- آمار سرویس خروجی از پایانه های شهراهواز در سال ۸۸ (دستگاه)

سرویس							نام پایانه	شرح
کل	سواری		مینی بوس		اتوبوس			
	درون استانی	برون استانی	درون استانی	برون استانی	درون استانی	برون استانی		
۳۸۷,۳۸۲	۸۷,۹۳۶	-	۲۴۴,۴۴۶	-	-	۵۵,۰۰۰	سیاحت	تعداد سرویس خروجی
۱۴۲,۱۶۳	۱۱۷,۷۴۹	-	۳,۵۷۲	-	۲۰,۸۴۲	-	شرق	
۱۰۸,۳۵۸	۷۱,۲۲۱	-	۹,۰۶۷	-	۲۸,۰۷۰	-	زاگرس	
۱۴۵,۹۹۰	۶۵,۸۷۱	-	-	-	۸۰,۱۱۹	-	خلیج فارس	
%۱۰۰	%۲۳	-	%۶۳	-	-	%۱۴	سیاحت	درصد ناوگان حمل و نقل
%۱۰۰	%۸۳	-	%۳	-	%۱۴	-	شرق	
%۱۰۰	%۶۶	-	%۸	-	%۲۶	-	زاگرس	
%۱۰۰	%۴۵	-	-	-	%۵۵	-	خلیج فارس	
۱۰۶۱	۲۴۰	۰	۶۷۰	۰	۰	۱۵۱	سیاحت	متوسط روزانه
۳۹۰	۳۲۳	۰	۱۰	۰	۵۷	۰	شرق	
۲۹۷	۱۹۵	۰	۲۵	۰	۷۷	۰	زاگرس	
۴۰۰	۱۸۰	۰	۰	۰	۲۲۰	۰	خلیج فارس	

مأخذ: سازمان پایانه های شهرداری اهواز



۷-۱۰- آمار مسافر خروجی از پایانه های شهراهواز در سال ۸۸ (نفر)

مسافر							نام پایانه	شرح
کل	سواری		مینی بوس		اتوبوس			
	درون استانی	برون استانی	درون استانی	برون استانی	درون استانی	برون استانی		
۲,۲۶۱,۰۹۰	۳۵۱,۳۶۰	-	۴۰۴,۵۴۲	-	-	۱,۵۰۵,۱۸۸	سیاحت	تعداد مسافر خروجی
۱,۲۳۲,۸۴۶	۴۷۱,۰۳۶	-	۶۵,۱۵۸	-	۶۹۶,۶۵۲	-	شرق	
۱,۵۹۸,۸۱۹	۲۸۴,۸۸۴	-	۱۵۴,۰۵۶	-	۱,۱۵۹,۸۷۹	-	زاگرس	
۸۵۱,۵۹۴	۱۶۷,۳۸۸	-	-	-	۶۸۴,۲۰۶	-	خلیج فارس	
%۱۰۰	%۱۵	-	%۱۸	-	-	%۶۷	سیاحت	
%۱۰۰	%۳۸	-	%۵	-	%۵۷	-	شرق	درصد ناوگان حمل و نقل
%۱۰۰	%۱۸	-	%۱۰	-	%۷۲	-	زاگرس	
%۱۰۰	۲۰	-	-	-	%۸۰	-	خلیج فارس	
۶,۱۹۵	۹۶۳	-	۱,۱۰۸	-	-	۴,۱۲۴	سیاحت	
۳,۳۷۹	۱,۲۹۱	-	۱۷۹	-	۱,۹۰۹	-	شرق	متوسط روزانه
۴,۳۸۱	۷۸۱	-	۴۲۲	-	۳,۱۷۸	-	زاگرس	
۲,۳۳۴	۴۵۹	-	-	-	۱,۸۷۵	-	خلیج فارس	

مأخذ: سازمان پایانه های شهرداری اهواز



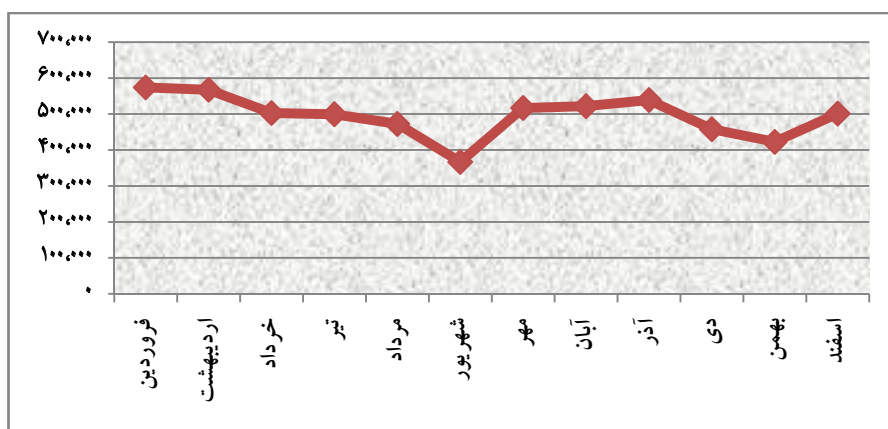


۸-۱۰- تعداد مسافر ورودی به پایانه مسافربری در شهر اهواز به تفکیک ماه (نفر)

ردیف	ماه	تعداد مسافر
۱	فروردین	۵۷۴,۱۸۷
۲	اردیبهشت	۵۶۷,۶۲۶
۳	خرداد	۵۰۲,۹۳۷
۴	تیر	۴۹۹,۶۶۸
۵	مرداد	۴۷۲,۶۶۳
۶	شهریور	۳۶۶,۹۸۷
۷	مهر	۵۱۷,۰۱۸
۸	آبان	۵۲۱,۹۹۸
۹	آذر	۵۳۹,۰۵۳
۱۰	دی	۴۵۷,۹۹۱
۱۱	بهمن	۴۲۲,۱۲۰
۱۲	اسفند	۵۰۱,۴۱۱
-	جمع کل	۵,۹۴۴,۳۵۹

مأخذ: سازمان پایانه های شهرداری اهواز

۳-۱۰- توزیع مسافر ورودی به پایانه مسافربری در شهر اهواز به تفکیک ماه




منبع: جدول ۸-۱۰



شهرداری اهواز

۱۶۴



۹-۱۰- تعداد وسیله نقلیه عمومی برحسب نوع در شهراhouz (دستگاه)

سال	جمع	اتوبوس	تاکسی
۱۳۸۵	۲,۳۹۸	۳۲۴	۲,۰۶۰
۱۳۸۶	۱,۰۶۰	۴۳۱	۲,۶۱۹
۱۳۸۷	۷۵۹	۴۳۴	۳,۰۱۵
۱۳۸۸	۱,۰۶۵	۶۰۳	۳,۴۷۵

مأخذ: معاونت حمل و نقل و ترافیک شهرداری اهواز

۱۰-۱- تعداد سفر و مسافر جابه‌جا شده برون استانی از طریق شرکتهای مسافربری در شهر اهواز در سال ۱۳۸۸

ماه	تعداد سفر (هزار مورد)			تعداد مسافر (هزار نفر)			
	جمع	اتوبوس	مینی بوس	سوارى	جمع	اتوبوس	مینی بوس
فروردین	۴,۲۱۸	۳,۷۲۶	۰	۴۹۲	۹۴,۷۶۴	۹۲,۸۰۷	۰
اردیبهشت	۳,۶۳۲	۳,۲۲۶	۱	۴۰۵	۷۰,۹۵۲	۶۹,۳۳۱	۲۰
خرداد	۳,۷۴۰	۳,۲۹۲	۰	۴۴۸	۸۲,۲۴۳	۸۰,۴۷۳	۰
تیر	۳,۹۹۹	۳,۵۴۰	۰	۴۵۹	۱۰۲,۰۵۵	۱۰۰,۲۳۳	۰
مرداد	۴,۰۱۵	۳,۶۷۳	۶	۳۳۶	۱۰۶,۱۳۷	۱۰۴,۶۹۲	۱۰۱
شهریور	۳,۸۴۷	۳,۴۲۰	۰	۴۲۷	۷۲,۰۹۰	۷۰,۳۹۲	۰
مهر	۴,۱۲۰	۳,۶۳۹	۱	۴۸۰	۸۳,۰۱۶	۸۱,۰۹۴	۱۶
آبان	۳,۸۴۳	۳,۳۷۵	۴	۴۶۴	۷۵,۳۲۴	۷۳,۴۱۸	۶۰
آذر	۳,۹۵۳	۳,۴۶۷	۰	۴۸۶	۸۳,۸۰۲	۸۱,۱۶۲	۰
دی	۳,۹۵۳	۳,۴۴۹	۰	۵۰۴	۷۵,۱۳۵	۷۳,۱۲۳	۰
بهمن	۴,۱۷۴	۳,۶۶۱	۲	۵۱۱	۸۹,۲۸۲	۸۷,۲۰۸	۳۴
اسفند	۴,۰۳۶	۳,۵۶۰	۲	۴۷۴	۸۷,۸۸۵	۸۵,۹۶۱	۳۴

مأخذ: اداره کل حمل و نقل و پایانه های استان خوزستان



شهرداری اهواز

۱۶۵



۱۱-۱۰- تعداد پرواز، مسافر و بار پروازهای داخلی و خارجی فرودگاه اهواز

تعداد پرواز مسافری ورودی و خروجی		بار خروجی		بار ورودی		مسافر خروجی		مسافر ورودی		سال
پرواز خارجی	پرواز داخلی	پرواز خارجی	پرواز داخلی	پرواز خارجی	پرواز داخلی	پرواز خارجی	پرواز داخلی	پرواز خارجی	پرواز داخلی	
۷۵۳	۱۰,۳۳۹	۴۲,۶۰۳	۴۵۹,۲۲۵	۱۲,۹۶۵	۵۸۶,۶۹۰	۵۸,۱۱۷	۵۹۷,۷۴۴	۶۳,۸۴۷	۶۳۹,۰۷۸	۱۳۸۶
۸۸۶	۱۲,۱۶۴	۵۰,۱۲۲	۵۴۰,۳۶۵	۱۵,۲۵۴	۶۹۰,۲۲۴	۶۸,۳۷۴	۷۰۳,۲۲۹	۷۵,۱۱۵	۷۵۱,۸۵۷	۱۳۸۷
۸۶۳	۱۵,۰۷۱	۷۷,۲۰۵	۷۲۵,۵۳۵	۱۵۴,۴۰۴	۸۳۹,۳۸۸	۶۷,۰۳۲	۹۱۵,۷۷۹	۶۶,۱۳۷	۸۷۵,۵۰۸	۱۳۸۸

مأخذ: اداره فرودگاه های استان خوزستان

۱۲-۱۰- تعداد پرواز ، مسافر و بار جابه جا شده مربوط به حج تمتع در شهر اهواز در

سال ۱۳۸۸


وزن بار(تن)		تعداد مسافر		تعداد پرواز
خروجی	ورودی	خروجی	ورودی	
۹۱,۹۶۶	۱۹۸,۲۸۵	۳,۳۲۲	۳,۳۷۲	۲۲

مأخذ: اداره فرودگاه های استان خوزستان



شهرتاری اهواز

۱۶۶




۱۳-۱۰- تعداد پرواز، مسافر و بار پرواز داخلی به تفکیک ماه در شهر اهواز

شرح	تعداد پرواز		تعداد مسافر		وزن بار (تن)	
	ورودی	خروجی	ورودی	خروجی	ورودی	خروجی
فروردین	۶۰۷	۶۰۷	۶۶,۷۱۳	۷۲,۶۲۷	۶۹,۲۱۴	۵۹۴,۳۳۵
اردیبهشت	۶۸۱	۶۸۱	۷۹,۸۷۹	۸۷,۶۸۴	۸۰,۲۸۲	۷۰,۲۳۸
خرداد	۷۲۰	۷۲۰	۸۰,۰۰۹	۸۹,۶۶۳	۸۵,۴۳۷	۷۸,۶۰۹
تیر	۷۳۱	۷۳۱	۸۱,۵۴۱	۹۰,۳۱۹	۸۳,۵۸۲	۸۰,۸۵۸
مرداد	۷۰۱	۷۰۱	۸۲,۷۳۲	۸۴,۵۲۹	۹۲,۱۱۲	۷۰,۶۰۹
شهریور	۶۰۳	۶۰۳	۶۷,۴۶۲	۶۹,۰۸۷	۷۷,۵۷۵	۵۲,۰۵۲
مهر	۶۴۷	۶۴۷	۷۹,۷۸۲	۸۲,۸۱۵	۸۰,۹۰۵	۷۵,۰۲۱
آبان	۶۷۴	۶۷۴	۷۷,۸۹۵	۸۱,۹۶۵	۷۹,۱۴۴	۷۱,۰۲۳
آذر	۶۶۹	۶۶۹	۸۴,۶۵۲	۸۰,۷۶۴	۹۰,۰۱۸	۵۷,۶۰۶
دی	۶۴۰	۶۴۰	۷۲,۲۳۳	۷۵,۸۹۴	۷۲,۳۵۱	۶۲,۵۹۷
بهمن	۶۳۴	۶۳۴	۸۱,۷۸۳	۸۴,۸۱۵	۸۴,۲۳۴	۶۵,۶۰۵
اسفند	۶۶۱	۶۶۱	۸۶,۹۶۴	۸۲,۶۴۹	۹۸,۹۳۸	۵۹,۰۷۷
جمع	۷,۹۶۸	۷,۹۶۸	۹۴۱,۶۴۵	۹۸۲,۸۱۱	۹۹۳,۷۹۲	۸۰۲,۷۳۰

مأخذ: اداره فرودگاه های استان خوزستان

۴-۱۰- میزان بار ورودی و خروجی فرودگاه اهواز به تفکیک ماه در سال ۱۳۸۸ (تن)



مینا: جدول ۱۳-۱۰





۱۴-۱۰-تعداد پروازهای مسافری ورودی و خروجی فرودگاه اهواز

پرواز مسافری ورودی و خروجی		ماه
خارجی	داخلی	
۹۲	۱,۱۲۲	فروردین
۸۴	۱,۲۷۸	اردیبهشت
۸۵	۱,۳۵۶	خرداد
۸۰	۱,۳۸۲	تیر
۸۴	۱,۳۱۸	مرداد
۵۱	۱,۱۵۵	شهریور
۵۰	۱,۲۴۳	مهر
۶۸	۱,۲۷۸	ابان
۸۸	۱,۲۵۰	اذر
۶۰	۱,۲۲۰	دی
۶۰	۱,۲۰۸	بهمن
۶۱	۱,۲۶۱	اسفند
۸۶۳	۱۵,۰۷۱	جمع

مأخذ: اداره فرودگاه های استان خوزستان

۱۵-۱۰-مشخصات عمومی شرکت های تعاونی حمل و نقل فعال


تعداد شرکت	عضو(نفر)	شاغلان(نفر)	سرمایه(هزار ریال)
۱۶	۱,۴۲۴	۶۶	۱,۹۲۰,۸۸۵

مأخذ: اداره کل تعاون استان خوزستان



شماره جاری اهواز

۱۶۸



۱۶-۱۰- مشخصات عمومی شرکت های تعاونی اعتبار فعال در شهر اهواز در سال

۱۳۸۸

تعداد شرکت	عضو(نفر)	شاغلان(نفر)	سرمایه(هزار ریال)
۱۸	۱,۹۴۳	۴۹	۸۱۲,۲۹۱

مأخذ: اداره کل تعاون استان خوزستان

۱۷-۱۰- عملکرد سیلوهای گندم در سال ۱۳۸۸ (مقدار بر حسب تن)

موجودی اول سال	گندم وارد شده به سیلو			گندم صادر شده از سیلو	
	از استان	از سایر استان ها	از خارج از کشور	تحويل به کارخانه	تحويل به سایر سیلو ها
۲۵,۳۹۰	۱۲۱,۰۴۷	۰	۸۷,۹۱۵	۱۰۶,۳۰۰	۹۲,۶۲۶

مأخذ: شرکت غله و خدمات بازرگانی

۱۸-۱۰- میزان گندم تحويل شده به سیلوی اهواز بر حسب تن به تفکیک خریداری شده

از داخل استان و وارداتی از خارج و سایر استانها در سال ۱۳۸۸

نام سیلو	ظرفیت سیلو (هزار تن)	گندم خریداری شده از داخل(تن)	گندم وارداتی از سایر سیلو ها و بنادر(تن)
آذریکان	۳۰,۰۰۰	۲۴,۰۱۶	۱۰۷,۹۲۸
رجایی	۱۰۰,۰۰۰	۹۷,۰۳۱	۱۳,۱۱۹
جمع	۱۳۰,۰۰۰	۱۲۱,۰۴۷	۱۲۱,۰۴۷

مأخذ: شرکت غله و خدمات بازرگانی



شهر تعاون اهواز

۱۶۹



۱۹-۱۰- تعداد کل نانوائی های شهر اهواز در سال ۱۳۸۸

تعداد واحد	شرح
۲,۲۴۷	نانوایان شهری
...	فانتزی
۴۲۲	ستی (خانگی)
...	صنعتی
...	مجتمع
۲,۶۶۹	جمع

مأخذ: شرکت غله و خدمات بازرگانی

۲۰-۱۰- واحدهای پستی فعال در شهر اهواز در سال ۱۳۸۸


تعداد صندوق پستی	تعداد آژانس	تعداد دفتر خدمات ارتباطی	تعداد باجه پست	تعداد دفتر پست	تعداد اداره	تعداد ناحیه
۲۱۶	۴	۷۱	...	۲	۱	۱۰

مأخذ: اداره کل پست استان خوزستان



شهرتاریخ اهواز

۱۷۰



۲۱-۱۰- واحد های ارائه دهنده انواع خدمات پستی به تفکیک نواحی پستی در شهر اهواز در سال ۱۳۸۸

ناحیه	پست پیشتاز	خدمات خودرویی	پست تصویری	پست تلفنی
جمع	۸۹	۱	۱	۰
ناحیه ۱	۷	۱	۰	۰
ناحیه ۲	۱۰	۰	۰	۰
ناحیه ۳	۷	۰	۰	۰
ناحیه ۴	۴	۰	۰	۰
ناحیه ۵	۲۰	۰	۰	۰
ناحیه ۶	۷	۰	۱	۰
ناحیه ۷	۱۵	۰	۰	۰
ناحیه ۸	۱۰	۰	۰	۰
ناحیه ۹	۶	۰	۰	۰
ناحیه ۱۰	۳	۰	۰	۰

مأخذ: اداره کل پست استان خوزستان

۲۲-۱۰- تعداد مرسولات پستی صادر شده و وارد شده در شهر اهواز

شرح	جمع	نامه ها	مطبوعات	بسته های کوچک	امانات
صادر شده	۱۱,۵۴۲,۸۳۱	۸,۶۴۴,۳۵۴	۲,۷۵۶,۱۷۳	۱۱۷,۴۳۴	۲۴,۸۷۰
وارد شده	۱۴,۷۱۹,۳۳۲	۱۱,۱۸۲,۶۶۰	۳,۲۹۵,۲۵۶	۱۲۲,۷۳۲	۱۱۸,۶۸۴

مأخذ: اداره کل پست استان خوزستان

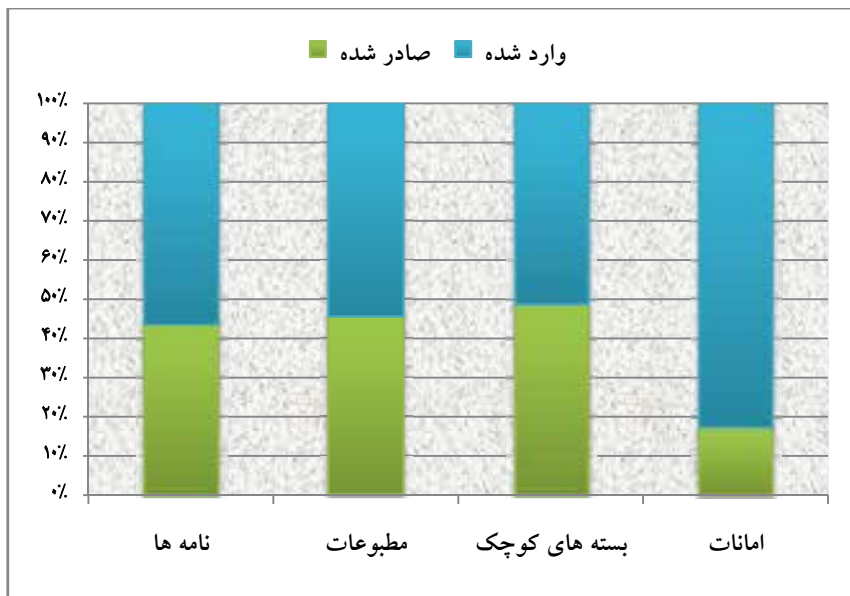


شهر اهواز

۱۲۱



۱۰-۵- سهم مرسولات پستی صادر شده و وارد شده بر حسب نوع در شهر اهواز



مینا: جدول ۲۲-۱۰

۱۰-۲۳- تعداد تلفن های همگانی منصوبه به تفکیک داخل شهری و راه دور در شهر

اهواز در سال ۱۳۸۸


تلفن راه دور			شهری			جمع
کابین	کارتی	جاده ای	استیجاری	رایگان	سکه ای	
...	...	۴,۱۰۷	۱,۳۱۰	۱۵۸	...	۱,۴۶۸

مأخذ: شرکت مخابرات استان خوزستان



شهرداری اهواز

۱۷۲



۲۴-۱۰-تلفن های ثابت و همراه در شهر اهواز در سال ۱۳۸۸

ضریب نفوذ تلفن همراه (درصد)	ضریب نفوذ تلفن ثابت (درصد)	تلفن همراه	تلفن ثابت				تلفن منصوبه
			تلفن مشغول به کار (مشترکان)				
			واحد دولتی	واحد تجاری و صنعتی	واحد مسکونی	جمع	
۷۶.۹٪	۲۸.۹۱٪	۷۸۸,۷۹۱	۱۴,۰۱۵	۲۹,۷۴۳	۲۵۲,۸۵۱	۲۹۶,۶۰۹	۶۳۱,۹۸۱

مأخذ: شرکت مخابرات استان خوزستان

۲۵-۱۰-سایت و پورت های فعال و منصوبه در شهر اهواز در سال ۱۳۸۸

ردیف	شرح	تعداد
۱	سایت وب کیوسک	۱۳
۲	پورت منصوبه	۱۳,۳۰۲
۳	پورت دایر شده	۶,۰۶۶

مأخذ: شرکت مخابرات استان خوزستان





۱۰-۲۶- مراکز مخابراتی دیجیتال و تعداد شماره های واگذار شده به تفکیک مراکز مخابراتی در


شهر اهواز در سال ۱۳۸۸

مشغول به کار	منصوبه تلفن ثابت	پیش شماره مرکز	نواحی مخابراتی	نام مرکز	ردیف
۳۲,۳۲۳	۳۶,۰۰۰	۲۹۳-۲۹۲-۲۲۳-۲۲۲- ۲۲۰-۲۲۱	شرق	اهواز امام خمینی(ره)	۱
۱۷,۳۸۱	۲۲,۱۲۰	۳۷۶-۳۷۳-۳۳۶-۳۳۳	غرب	اهواز مدرس	۲
۲۵,۲۰۶	۳۰,۰۰۰	۴۴۵-۴۴۴-۴۴۳	شرق	اهواز ولیعصر(عج)	۳
۴۰,۴۱۸	۴۴,۴۸۰	۵۵۸-۵۵۴-۵۵۳- ۵۵۲-۵۵۱-۵۵۰- ۵۵۹-۵۷۱-۵۷۰-۵۵۹	شرق	اهواز آزادی(پاداد)	۴
۲۲,۴۸۲	۲۸,۸۶۲	۳۷۹-۳۷۸-۳۸۳-۳۷۷	غرب	اهواز انقلاب	۵
۳۷,۰۱۱	۴۲,۱۶۷	۳۳۵-۳۷۲-۳۷۴-۳۷۵- ۳۲۰-۳۲۱-	غرب	اهواز گلستان	۶
۲۰,۷۲۲	۲۱,۰۰۰	۲۷۰-۲۲۹-۲۲۹۸- ۲۲۷-۲۲۸	شرق	اهواز رجائی	۷
۲۵,۷۷۸	۲۹,۰۰۸	۲۹۷۵-۲۹۵-۲۲۶- ۲۲۴-۲۲۵	شرق	اهواز علامه	۸
۱۸,۸۶۹	۲۵,۰۰۰	۴۴۸-۴۴۷-۴۴۶	شرق	اهواز کوی ملت	۹
۲۴,۷۵۵	۲۷,۰۴۰	۳۹۰-۳۹۲-۳۹۱-۳۳۸- ۳۳۷	غرب	اهواز چمران(کیانپارس)	۱۰



شهرتاری اهواز

۱۷۴



۲۶-۱۰- مراکز مخابراتی دیجیتال و تعداد شماره های واگذار شده به تفکیک مراکز

مخابراتی در شهر اهواز در سال ۱۳۸۸ (ادامه)

ردیف	نام مرکز	نواحی مخابراتی	پیش شماره مرکز	منصوب به تلفن ثابت	مشغول به کار
۱۱	اهواز کوت عبدالله	شرق	۵۵۹۹-۵۸۱-۵۵۵	۱۱,۰۰۰	۷,۱۴۶
۱۲	اهواز علوی	غرب	۳۴۱-۳۳۹	۱۵,۰۰۰	۶,۴۷۰
۱۳	اهواز اسلام آباد	شرق	۵۵۷-۵۵۶	۱۱,۳۰۴	۶,۰۷۲
۱۴	ملاشیه	غرب	۳۳۱	۵,۶۷۲	۲,۷۳۹
۱۵	کوی نفت	شرق	۴۴۱	۱۰,۰۰۰	۵,۶۴۲

مأخذ: شرکت مخابرات استان خوزستان

۲۷-۱۰- تعداد ایستگاه و فرستنده های اصلی رادیویی موج متوسط در شهرا اهواز

سال	رادیو				
	تعداد ایستگاه	فرستنده اصلی	تعداد فرستنده های پخش کننده برنامه در هر شبکه		
			شبکه سراسری	شبکه استانی	برون مرزی
۱۳۸۵	۴	۵	۳	۱	۲
۱۳۸۶	۴	۶	۲	۱	۳
۱۳۸۷	۴	۶	۱	۱	۳
۱۳۸۸	۴	۱۰	۲	۱	۱

مأخذ: سالنامه استاندارد سال ۱۳۸۸



شهر صنعتی اهواز

۱۷۵



۲۸-۱۰- تعداد ایستگاه و فرستنده های اصلی تلویزیونی و اف ام در شهر اهواز

تلویزیون									سال
اف . ام		فرستنده اصلی						تعداد ایستگاه	
فرستنده اصلی	ایستگاه	شبکه خبر	شبکه پنج	شبکه چهار	شبکه سه	شبکه دو	شبکه یک		
۴۳	۱۸	۳	۱۸	۴۰	۱۰۲	۷۳	۱۱۷	۱۲۵	۱۳۸۵
۵۰	۱۸	۵	۲۸	۴۹	۱۲۰	۸۸	۱۲۲	۱۲۵	۱۳۸۶
۸۱	۳۰	۶	۲۳	۵۳	۱۲۲	۸۷	۱۲۸	۱۵۷	۱۳۸۷
۱۰۱	۲۰	۱۱	۹۵	۲۷	۱۴۰	۱۱۸	۱۳۰	۱۸۵	۱۳۸۸

مأخذ: سالنامه استناداری سال ۱۳۸۸



شماره جاری اهواز

۱۷۶