


# فصل دوازدهم

## امور قضایی







## تعاریف و مفاهیم

**دادگاه عمومی:** دادگاهی است که به منظور رسیدگی و حل و فصل کلیه دعاوی و شکایات وارده با صلاحیت عام تشکیل می‌شود. تأسیس این دادگاهها در هر حوزه قضایی و تعیین قلمرو محلی و تعداد شعب آن به تشخیص رئیس قوه قضائیه است.

**دادگاه انقلاب:** دادگاهی است که بر طبق قانون تشکیل دادگاههای عمومی و انقلاب مصوب ۱۵ تیر ۱۳۷۳ مجلس در مرکز هر استان و مناطقی که ضرورت تشکیل آن را رئیس قوه قضائیه تشخیص بدهد تحت نظارت و ریاست اداری حوزه قضایی تشکیل می‌گردد و به جرایم زیر رسیدگی می‌نماید:

- کلیه جرایم علیه امنیت داخلی، خارجی و محاربه یا افساد فی الارض.
- توهین به مقام بنیانگذار جمهوری اسلامی و مقام معظم رهبری.
- توطئه علیه جمهوری اسلامی یا اقدام مسلحانه و ترور و تخریب مؤسسات به منظور مقابله با نظام.
- جاسوسی به نفع اجانب.
- کلیه جرایم مربوط به قاچاق مواد مخدر.
- دعاوی مربوط به اصل ۴۹ قانون اساسی.

**حوزه قضایی:** عبارت از قلمرو یک بخش یا شهرستان و یا نقاط معینی از شهرهای بزرگ است.

**عسر و حرج:** مواردی است که یکی از دو متداین دچار مشکلات و سختی‌هایی شود که قانون بر خلاف احکام اولیه فرصتی برای وی قایل شود.





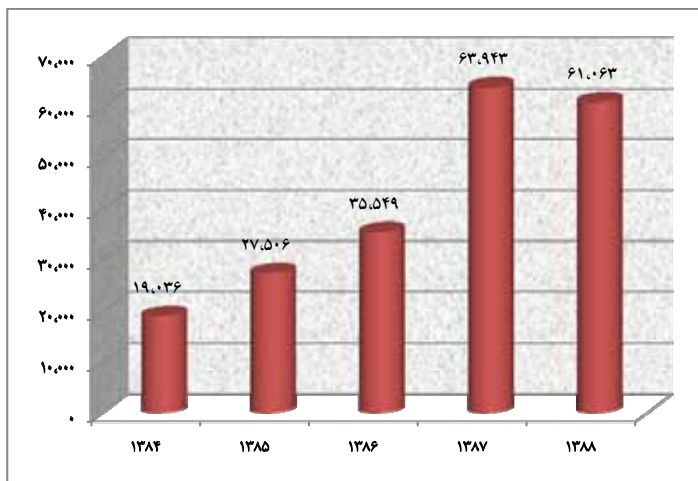
۱۲-۱- تعداد وسایل نقلیه موتوری و موتور سیکلت شماره گذاری شده در شهر اهواز

سال	سواری	اتوبوس	مینی بوس	وانت	کامیونت	کامیون	تربلی کشنده	آمیولانس	موتور سیکلت	جمع
۱۳۸۴	۱۰,۴۰۰	۲۰۰	۲۴۵	۶,۴۵۷	۶۱	۲۰۲	۴۲	۵۳	۱,۳۷۶	۱۹,۰۳۶
۱۳۸۵	۱۵,۹۵۰	۳۷۲	۷۶۳	۷,۹۶۶	۳۲۱	۸۱۱	۱۹۴	۲۰۱	۹۲۸	۲۷,۵۰۶
۱۳۸۶	۱۹,۷۰۲	۶۰۷	۱,۲۸۵	۹,۴۷۵	۴۶۸	۱,۱۰۲	۳۰۲	۳۷۵	۲,۲۳۳	۳۵,۵۴۹
۱۳۸۷	۴۲,۰۰۰	۱,۲۰۲	۲,۳۶۹	۱۴,۱۶۱	۹۸۹	۱,۶۶۲	۶۰۷	۴۸۶	۴۶۷	۶۳,۹۴۳
۱۳۸۸	۴۳,۰۲۰	۱,۴۶۵	۸۰۹	۱۴,۲۴۷	۴۷۸	۶۴۵	۲۰۴	۱۰۷	۸۸	۶۱,۰۶۳

مأخذ: راهنمایی و رانندگی استان خوزستان

توضیح: از سال ۱۳۸۲ به بعد موتور سیکلت ها از طریق شماره گذاری مستقر در کارخانه سازنده پلاک شده اند و آمار تنظیمی در جدول فوق مربوط به موتور سیکلت هایی است که قبل از سال ۸۲ بدون پلاک از کارخانه خارج شده اند.

۱۲-۱- وسایل نقلیه موتوری و موتور سیکلت شماره گذاری شده در شهر اهواز



منبع: جدول ۱۲-۱



شهررداری اهواز

۲۰۰



۲-۱۲- تصادفات درون شهری وسایل نقلیه منجر به فوت، جرح و خسارت در شهر اهواز

سال	جمع (فقره)	فوتی		جرحی		منجر به خسارت (فقره)
		فوت شده	فقره	مجروح	فقره	
۱۳۸۵	۲۳,۸۶۳	۴۰	۴۱	۲,۵۸۹	۲,۱۷۱	۲۱,۶۵۲
۱۳۸۶	۲۲,۵۱۰	۳۴	۳۸	۳,۲۹۳	۲,۸۵۴	۱۹,۶۲۲
۱۳۸۷	۲۰,۲۷۱	۹۸	۱۱۰	۳,۰۲۱	۲,۷۰۵	۱۷,۴۶۸
۱۳۸۸	۱۷,۴۷۲	۶۹	۹۵	۲,۶۹۷	۲,۵۴۷	۱۴,۸۵۶

مأخذ: راهنمایی و رانندگی استان خوزستان

۳-۱۲- تعداد تصادفات به تفکیک نوع تلفات و ماه در شهر اهواز در سال ۱۳۸۸

ماه	تعداد تصادفات فوتی	تعداد تصادفات جرحی	تعداد تصادفات خسارتی	جمع
فروردین	۱۱	۱۰۰	۱,۱۳۹	۱,۲۵۰
اردیبهشت	۱۹	۱۴۵	۱,۴۰۰	۱,۵۶۴
خرداد	۲	۱۷۹	۱,۳۴۱	۱,۵۲۲
تیر	۱۱	۱۸۲	۱,۴۸۵	۱,۶۷۸
مرداد	۵	۲۲۸	۱,۲۷۵	۱,۵۰۸
شهریور	۸	۲۳۵	۱,۴۲۳	۱,۶۶۶
مهر	۵	۲۲۶	۱,۴۸۶	۱,۷۵۷
آبان	۳	۲۸۴	۱,۲۳۷	۱,۵۲۴
آذر	۱	۲۸۷	۹۷۸	۱,۲۶۶
دی	۱	۲۲۶	۸۱۹	۱,۰۴۶
بهمن	۱	۱۹۱	۱,۱۰۰	۱,۲۹۲
اسفند	۲	۲۲۴	۱,۱۷۳	۱,۳۹۹
جمع	۶۹	۲,۵۴۷	۱۴,۸۵۶	۱۷,۴۷۲

مأخذ: راهنمایی و رانندگی استان خوزستان





۴-۱۲- اطلاعات مربوط به صدور انواع گواهینامه در شهرستان اهواز

گواهینامه سال	پایه ۱	پایه ۲	موتورسیکلت	تراکتور	ویژه
۱۳۸۵	۵,۴۹۴	۲۳,۸۱۳	۱۰,۴۲۷	۲۷۶	۲۳۷
۱۳۸۶	۷۳۴	۳۴,۸۳۱	۱۱,۲۵۲	۷۷	۵۲۹
۱۳۸۷	۶,۴۹۷	۳۳,۹۴۸	۱۳,۶۷۰	۲۶۲	۸۸۰
۱۳۸۸	۶,۵۵۲	۳۲,۳۷۳	۱۵,۱۷۳	۱۰۹	۱,۰۶۷

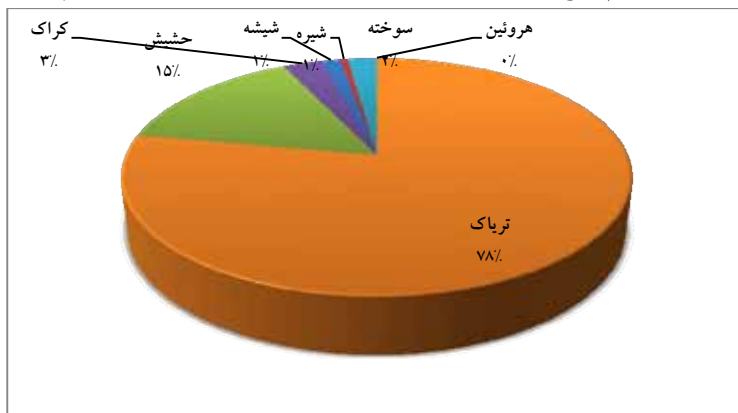
مأخذ: فرماندهی نیروی انتظامی استان خوزستان

۵-۱۲- انواع مواد مخدر کشف شده در شهرستان اهواز (گرم)

سال	هروئین	مرفین	تریاک	حشیش	کراک	شیشه	شیره	سوخته
۱۳۸۵	۲,۸۹۱,۰۰۰	۰	۱۵۴,۳۵۳,۰۰۰	۳۳,۹۰۵,۰۰۰	-	-	-	۱,۷۳۸,۰۰۰
۱۳۸۶	۵,۷۰۷,۰۰۰	۰	۱۷۹,۲۶۹,۰۰۰	۲۵۲,۵۰۰	۳,۶۵۷,۰۰۰	۱۳۰,۰۰۰	۳۹۹	۳,۰۰۵,۰۰۰
۱۳۸۷	۷,۸۴۰,۰۰۰	۰	۱۲۵,۰۶۲,۰۰۰	۱۷۱,۳۶۷,۰۰۰	۲۱,۹۲۵,۰۰۰	۲,۵۹۱	۶۳۵	۸,۲۱۶,۰۰۰
۱۳۸۸	۹۰۴	۰	۳۷۳,۷۴۳,۰۰۰	۷۲,۴۲۲,۰۰۰	۱۴,۱۹۷,۰۰۰	۶,۸۰۷	۲,۶۷۴,۰۰۰	۱۰,۵۹۱,۰۰۰

مأخذ: فرماندهی نیروی انتظامی استان خوزستان

۲-۱۲- سهم انواع مواد مخدر کشف شده در شهرستان اهواز در سال ۱۳۸۸ (گرم)



منبع: جدول ۱۲-۵



شهرتاری اهواز

۲۰۲



۱۲-۶- عملکرد کل اداره ثبت اسناد و املاک به تفکیک نواحی ثبت اسناد در شهر اهواز در سال ۱۳۸۸

ناحیه	تعداد اسناد مالکیت صادره	تعداد اسناد مالکیت واگذار شده
اهواز	۲۵,۹۰۹	۱۸,۴۴۱

مأخذ: اداره ثبت اسناد و املاک استان خوزستان

۱۲-۷- تعداد انواع معاملات ثبت شده در دفاتر ثبت اسناد و املاک در شهر اهواز در سال ۱۳۸۸

ناحیه	قطعی (منقول و غیر منقول)	معاملات با حق استرداد	ذمه	اجاره	وکالت نامه	گواهی امضاء
اهواز	۵۲,۵۳۹	۷,۰۳۲	۸۸	۸۸۲	۷۳,۰۹۸	۱۳۹,۴۶۹

مأخذ: اداره ثبت اسناد و املاک استان خوزستان

۱۲-۸- آمار معاینات اجساد با علت فوت تعیین شده ارجاعی به پزشکی قانونی اهواز در سال ۱۳۸۸

مرگ های غیر طبیعی					جمع	سال
مسمومیت	سقوط از بلندی	غرق شدگی	سوختگی	تصادف رانندگی		
۴۰	۵۱	۲۳۰	۲۱۷	۱,۴۹۶	۵,۸۲۴	۱۳۸۴
۲۱	۴۸	۱۹۷	۲۳۵	۱,۵۵۹	۵,۵۳۷	۱۳۸۵
۱۵	۴۵	۱۹۲	۲۰۷	۱,۳۱۶	۴,۴۵۱	۱۳۸۶
۴۸	۷۵	۲۳۰	۲۲۹	۱,۲۷۴	۴,۱۴۰	۱۳۸۷
۳۹	۸۰	۱۵۷	۲۰۲	۱,۲۵۷	۳,۸۵۰	۱۳۸۸

مأخذ: اداره کل پزشکی قانونی استان خوزستان



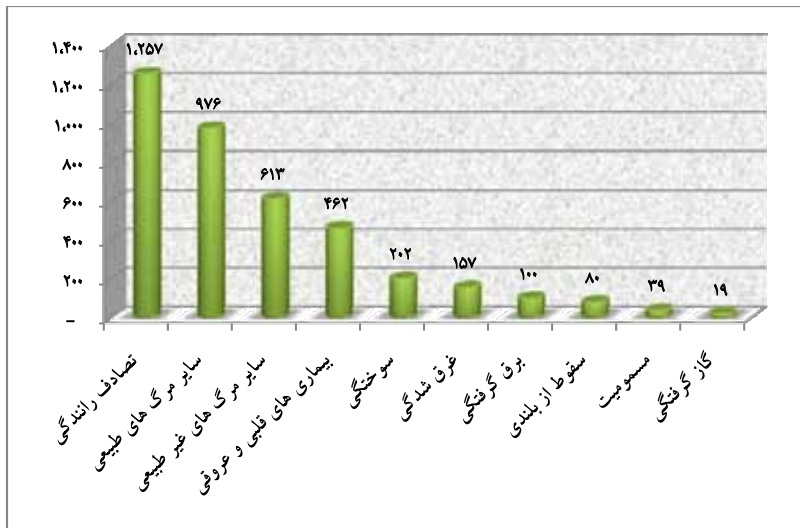


۸-۱۲- آمار معاینات اجساد با علت فوت تعیین شده ارجاعی به پزشکی قانونی اهواز در سال ۱۳۸۸ (ادامه)

مرگ های طبیعی		مرگ های غیر طبیعی			جمع	سال
سایر مرگ های طبیعی	بیماری های قلبی و عروقی	سایر مرگ های غیر طبیعی	گاز گرفتگی	برق گرفتگی		
۱,۶۶۰	۱,۰۰۳	۹۴۳	۲۷	۹۶	۵,۸۲۴	۱۳۸۴
۲,۴۷۸	۱,۰۱۷	۹۱۹	۳۴	۷۸	۵,۵۳۷	۱۳۸۵
۱,۷۲۵	۷۰۹	۷۸۲	۱۳	۱۰۴	۴,۴۵۱	۱۳۸۶
۱,۰۷۹	۵۰۰	۷۲۰	۲۲	۷۰	۴,۱۴۰	۱۳۸۷
۹۷۶	۴۶۲	۶۱۳	۱۹	۱۰۰	۳,۸۵۰	۱۳۸۸

مأخذ: اداره کل پزشکی قانونی استان خوزستان

۳-۱۲- آمار معاینات اجساد با علت فوت تعیین شده ارجاعی به پزشکی قانونی اهواز در سال ۱۳۸۸




منبع: جدول ۸-۱۲



شهرستان اهواز

۲۰۴





۹-۱۲- آمار معاینات سرپائی (افراد در قید حیات) انجام شده توسط پزشکی قانونی استان خوزستان در سال ۱۳۸۸

معاینات عمومی					جمع کل معاینات سرپایی	سال
اهدای جنین	حوادث کار	نزاع	تصادفات رانندگی	معاینات روانپزشکی		
۰	۱,۵۲۵	۳۵,۲۸۰	۱۸,۷۳۱	۲,۱۸۳	۹۶,۱۶۳	۱۳۸۴
۰	۱,۴۱۷	۳۳,۵۷۹	۱۸,۶۴۱	۱,۸۵۵	۱۶,۶۱۸	۱۳۸۵
۰	۱,۲۶۵	۲۸,۲۰۷	۱۵,۷۲۸	۲,۷۵۲	۸۷,۵۹۷	۱۳۸۶
۲۲	۱,۰۹۶	۲۸,۷۰۳	۱۵,۶۵۴	۲,۴۷۲	۸۶,۵۹۸	۱۳۸۷
۳۱	۱,۱۴۱	۲۶,۰۲۸	۱۷,۹۳۳	۲,۱۵۵	۸۶,۶۴۲	۱۳۸۸

مأخذ: اداره کل پزشکی قانونی استان خوزستان

۹-۱۲- آمار معاینات سرپائی (افراد در قید حیات) انجام شده توسط پزشکی قانونی استان خوزستان در سال ۱۳۸۸

(ادامه)

معاینات عمومی					جمع کل معاینات سرپایی	سال
معاینات مردان	معاینات اختصاصی زنان	سایر معاینات عمومی	تعیین ارش	از کارافتادگی		
۲۵۲	۴,۴۱۲	۱۶,۴۹۷	۱۵,۰۷۷	۲۳	۹۶,۱۶۳	۱۳۸۴
۲۲۵	۴,۶۳۶	۱۶,۲۹۱	۱۸,۲۷۱	۲۸	۱۶,۶۱۸	۱۳۸۵
۱۹۰	۴,۲۸۹	۱۳,۲۱۹	۱۹,۱۵۴	۴۱	۸۷,۵۹۷	۱۳۸۶
۱۸۴	۴,۰۰۱	۱۲,۹۸۶	۱۸,۹۴۲	۶۶	۸۶,۵۹۸	۱۳۸۷
۲۰۶	۴,۲۰۲	۱۰,۱۵۱	۲۰,۵۹۴	۶۳	۸۶,۶۴۲	۱۳۸۸

مأخذ: اداره کل پزشکی قانونی استان خوزستان



