


فصل هجدهم

بودجه شهری



تعاریف و مفاهیم

بودجه شهرداری: یک برنامه جامع مالی که در آن کلیه خدمات و فعالیت ها و اقداماتی که باید در طی سال مالی انجام شود، همراه با برآورد مبلغ و میزان مخارج و درآمد های لازم برای تامین هزینه انجام آن ها، پیش بینی می شود و پس از تصویب شورای اسلامی شهر قابل اجرا است.

درآمد های شهرداری: درآمد های شهرداری به ۶ طبقه تقسیم می شود

- درآمد های ناشی از عوارض عمومی؛
- درآمد ناشی از عوارض اختصاصی؛
- بهای خدمات و درآمدهای موسسات انتفاعی شهرداری؛
- درآمد حاصل از وجوه و اموال شهرداری؛
- کمک های دولت و سازمان های دولتی و
- کمک های اعطایی اشخاص و سازمان های خصوصی و اموال و دارایی هایی که به موجب قانون به شهرداری تعلق می گیرد.

بودجه جاری: منظور، اعتباراتی است که در بودجه هر سال بابت تامین هزینه های جاری و همچنین حفظ و نگهداری سطح فعالیت های شهرداری در نظر گرفته می شود.

بودجه عمرانی: منظور، اعتباراتی است که در بودجه هر سال بابت اجرای پروژه های عمرانی و توسعه سطح خدمات شهرداری در نظر گرفته می شود.

درصد تحقق: حاصل قسمت درآمد قطعی به درآمد مصوب ضربدر ۱۰۰.

سرانه عمرانی: حاصل قسمت بودجه خالص عمرانی به تعداد شهروندان یا به عبارتی دیگر سهم ریالی هر شهروند از هزینه های عمرانی و توسعه ای شهر.



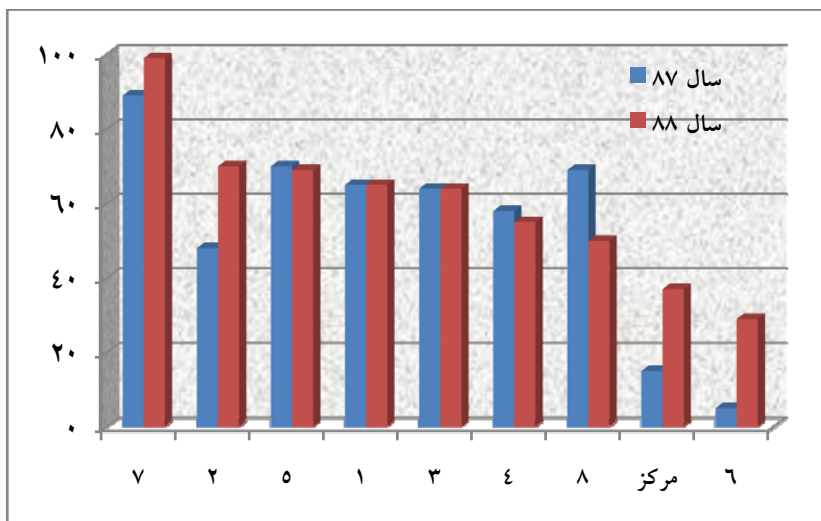


۱۸-۱- درآمد مصوب شهرداری اهواز طی سال های ۸۷ تا ۸۹ (میلیون ریال)

منطقه	سال ۸۷	سال ۸۸	درصد تحقق سال ۸۷	درصد تحقق سال ۸۸
۱	۱۶۴,۰۰۰	۱۷۷,۵۱۵	۶۵	۶۵
۲	۲۹۱,۰۰۰	۲۸۱,۲۸۵	۴۸	۷۰
۳	۱۶۵,۰۰۰	۱۷۹,۳۷۵	۶۴	۶۴
۴	۱۳۹,۰۰۰	۱۵۸,۴۰۵	۵۸	۵۵
۵	۳۲,۰۰۰	۳۹,۲۰۵	۷۰	۶۹
۶	۶۰,۰۰۰	۹۳,۷۰۵	۵	۲۹
۷	۷۶,۰۰۰	۸۲,۳۰۵	۸۹	۹۹
۸	۱۲۰,۰۰۰	۱۳۴,۷۰۵	۶۹	۵۰
مرکز	۳,۶۷۸,۰۰۰	۳,۸۵۲,۵۰۰	۱۵	۳۷

مأخذ: شهرداری اهواز

۱۸-۱- درصد تحقق درآمد شهرداری اهواز در سال های ۸۷ و ۸۸



منبأ: جدول ۱-۱۸



شهرداری اهواز

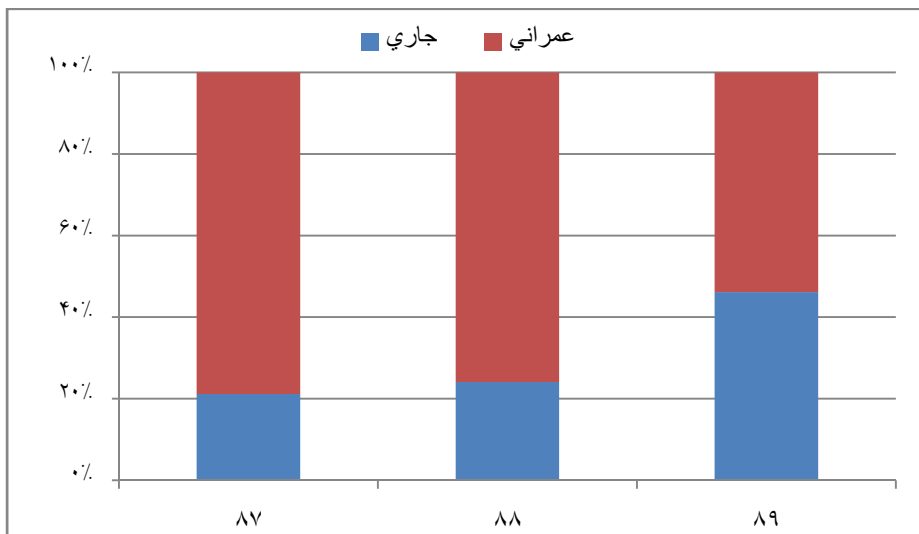


۱۸-۲-بودجه جاری و عمرانی شهرداری اهواز طی سال های ۸۷ تا ۸۹ (میلیون ریال)

سال ۸۸		سال ۸۷		منطقه
بودجه عمرانی	بودجه جاری	بودجه عمرانی	بودجه جاری	
۵۶,۲۰۰	۱۴۶,۹۵۰	۴۷,۷۰۰	۱۲۵,۰۴۵	۱
۵۲,۶۰۰	۱۱۸,۰۴۰	۴۹,۰۰۰	۹۹,۶۹۵	۲
۵۶,۳۰۰	۱۱۴,۹۶۵	۴۹,۸۰۰	۹۷,۵۱۵	۳
۵۱,۳۰۰	۱۱۸,۳۸۰	۵۵,۱۰۰	۹۷,۸۲۵	۴
۵۴,۲۰۰	۸۴,۰۶۵	۴۷,۴۰۰	۶۸,۹۵۵	۵
۵۶,۰۰۰	۹۳,۳۹۵	۴۲,۴۰۰	۷۸,۸۷۵	۶
۴۷,۸۰۰	۸۱,۲۹۵	۴۷,۳۰۰	۶۷,۱۸۵	۷
۵۲,۵۰۰	۷۲,۸۰۵	۴۷,۷۰۰	۶۰,۱۰۵	۸
۳,۳۷۳,۱۰۰	۳۷۰,۱۰۵	۳,۳۳۸,۶۰۰	۳۰۴,۸۰۰	مرکز
۳,۷۸۰,۰۰۰	۱,۲۰۰,۰۰۰	۳,۷۲۵,۰۰۰	۱,۰۰۰,۰۰۰	جمع

مأخذ: شهرداری اهواز

۱۸-۲-بودجه جاری و عمرانی شهرداری اهواز




مبنا: جدول ۱۸-۲



شهرداری اهواز

۳۶۷



۳-۱۸- میزان اعتبارات جاری و عمرانی سازمان ها در شهر اهواز (میلیون ریال)

سال ۱۳۸۸

اعتبارات عمرانی	اعتبارات جاری	اعتبارات مصوب	نام سازمان
۲,۲۸۰	۱۲۹,۵۴۱	۱۳۱,۸۲۱	سازمان اتوبوسرانی
۲۵,۱۰۰	۸۱,۰۶۷	۱۰۶,۱۶۷	سازمان آتش نشانی و خدمات ایمنی
-	۵,۷۴۰	۷,۲۰۰	سازمان پسماند
۴,۲۲۵	۲,۴۳۷	۶,۶۶۲	سازمان آرامستان ها
-	-	۵۸,۱۸۰	سازمان پارک ها و فضای سبز
-	۱۳,۸۰۹	۱۳,۸۰۹	سازمان پایانه ها
-	-	۱۳,۵۰۷	سازمان تاکسیرانی
-	-	۳۶,۰۷۰	سازمان فاوا
-	-	۱۲۹,۸۳۷	سازمان خدمات موتوری
-	-	۲۶۲,۷۴۸	سازمان عمران
-	-	۱۳,۸۶۰	سازمان قطار شهری
۳۸,۳۶۰	۱۱,۲۴۹	۴۹,۶۰۹	سازمان میادین میوه و تره بار
۶۹,۹۶۵	۲۴۳,۸۴۳	۶۶۳,۵۶۳	جمع

مأخذ: شهرداری اهواز



شهرداری اهواز

۲۶۸