


فصل چهارم کشاورزی





تعاریف و مفاهیم

اراضی زراعی: بخشی از زمین های کشاورزی است که به فعالیت زراعت (کشت و کار نباتات سالانه) اعم از زیرکشت و آیش، اختصاص یافته است.

سال زراعی: منظور از سال زراعی ، اول مهرماه هر سال تا پایان شهریورماه سال بعد است .
محصولات سالانه: به نباتاتی اطلاق می شود که به طور معمول ساقه‌ی علفی دارند و پس از برداشت محصول، بوته آن از بین می رود.

محصولات دائمی: گیاهانی هستند که غالباً تنه یا ساقه‌ی چوبی دارند و پس از برداشت محصول ، تمام یا قسمتی از گیاه در زمین باقی می ماند و مجدداً در سال های بعد محصول می دهد.

زراعت: منظور از زراعت، کشت و کار نباتات سالانه در فضای باز یا تحت پوشش موقت ، روی زمین زراعی، یا بین درختان باغ است.

پرورش دام: منظور، پرورش گوسفند و بره ، بز و بزغاله ، که به آن ها دام کوچک و گاو و گوساله، گاو میش و بچه گاو میش و شتر و بچه شتر که به آن ها دام بزرگ گفته می شود، می باشد.

پرورش ماکیان: منظور پرورش انواع مرغ و خروس و جوجه ، بوقلمون ، اردک و غاز است.

مرغ گوشتی: به نوعی مرغ و خروس اطلاق می شود که به منظور استفاده از گوشت آن پرورش داده می شود.

مرغ تخمگذار: مرغی است که برای تولید تخم مرغ خوراکی پرورش داده می شود.

مرغ مادر: مرغی است که تخم نطفه دار آن، برای تولید جوجه استفاده می شود.





۱-۴- متوسط هزینه تولید محصولات کشاورزی در یک هکتار به تفکیک زمین و مراحل مختلف کاشت، داشت و برداشت استان خوزستان در سال زراعی ۸۸-۱۳۸۶ (هزار ریال)

سال زراعی ۸۸-۱۳۸۷					محصول
برداشت	داشت	کاشت	زمین	جمع	
۴۹۱,۵۴۰	۱,۰۳۹,۱۷۰	۱,۷۷۲,۶۸۰	۱,۳۳۳,۸۲۰	۴,۶۳۷,۲۱۰	گندم آبی
۱۶۶,۱۵۰	۷۴,۶۹۰	۷۸۰,۱۰۰	۴۱۳,۸۹۰	۱,۴۳۴,۸۳۰	گندم دیم
۳۶۱,۹۹۰	۵۸۶,۷۳۰	۹۳۰,۳۸۰	۷۹۷,۲۳۰	۲,۶۷۶,۳۳۰	جو آبی
۲۰۵,۶۱۰	۵۲,۰۲۰	۷۲۸,۰۲۰	۳۵۰,۶۳۰	۱,۳۳۶,۲۸۰	جو دیم
۹۰۵,۳۷۰	۳,۴۲۰,۹۹۰	۲,۹۰۰,۵۶۰	۳,۱۰۳,۷۷۰	۱۰,۳۳۰,۶۹۰	ذرت دانه ای
۳,۷۴۰,۶۵۰	۲,۵۹۰,۵۴۰	۱۵,۵۳۵,۱۳۰	۲,۷۲۱,۶۵۰	۲۴,۵۸۷,۹۷۰	سیب زمینی
۵,۱۷۴,۱۷۰	۴,۱۶۳,۴۸۰	۵,۴۴۰,۵۵۰	۲,۶۳۹,۵۹۰	۱۷,۴۱۷,۷۹۰	پیاز

مأخذ: سازمان جهاد کشاورزی استان خوزستان


۲-۴- متوسط هزینه تولید محصولات کشاورزی در یک هکتار به تفکیک زمین و مراحل مختلف کاشت، داشت و برداشت استان خوزستان در سال زراعی ۸۷-۱۳۸۶ (هزار ریال)

سال زراعی ۸۷-۱۳۸۶					محصول
برداشت	داشت	کاشت	زمین	جمع	
۴,۶۲۲,۷۰۱	۹۳۴,۲۸۰	۱,۶۲۶,۳۷۰	۱,۲۳۱,۶۵۰	۴,۲۵۴,۵۷۰	گندم آبی
-	۸۰,۱۱۰	۷۲۲,۳۱۰	۳۶۵,۵۹۰	۱,۱۶۸,۰۱۰	گندم دیم
۳۹۴,۲۸۰	۶,۵۳۴,۳۵۰	۱,۰۳۰,۱۴۰	۳۸۲,۰۴۰	۲,۸۹۱,۷۳۰	جو آبی
-	۶۸,۴۲۰	۶۰۷,۱۲۰	۳,۳۹۸,۲۶۰	۱,۰۵۷,۵۸۰	جو دیم
۷۸۰,۹۴۰	۲۷۹,۹۵۰	۲,۴۷۵,۵۰۰	۲,۶۹۶,۹۱۰	۹,۲۴۶,۱۴۰	ذرت دانه ای
۳,۸۳۱,۲۵۰	۲,۹۸۴,۳۱۰	۱۴,۷۶۵,۷۲۰	۲,۶۹۶,۶۴۰	۲۴,۲۷۷,۹۲۰	سیب زمینی
۵,۱۲۵,۹۵۰	۴,۲۹۲,۹۹۰	۵,۰۸۵,۲۹۰	۳۳۰,۵۵۰	۱۷,۲۰۱,۱۴۰	پیاز

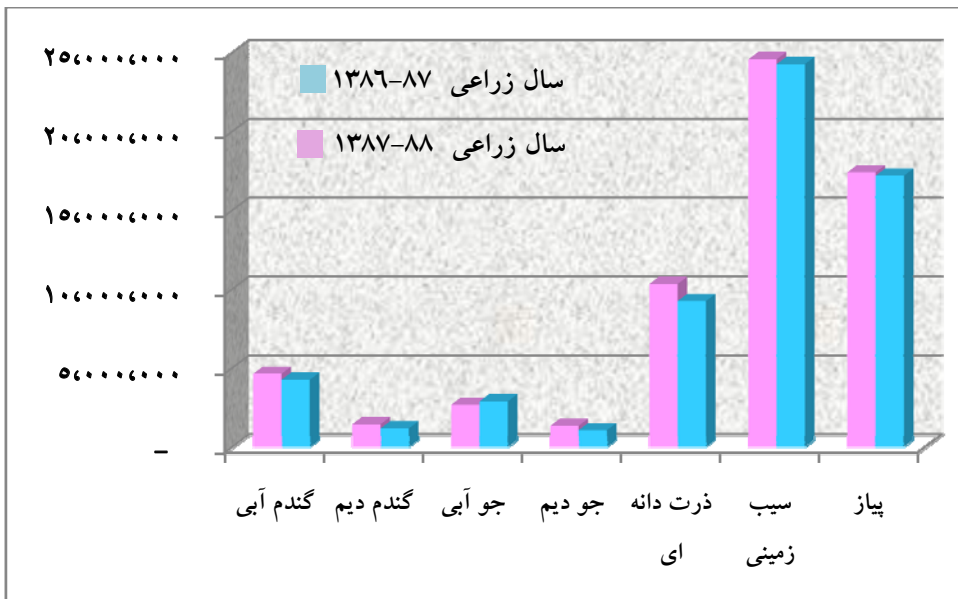
مأخذ: سازمان جهاد کشاورزی استان خوزستان



شهرخا اهووا



۴-۱- متوسط هزینه تولید محصولات کشاورزی در یک هکتار در استان خوزستان بر حسب نوع محصول در سال زراعی ۱۳۸۶-۸۸ (هزار ریال)



منبع: جدول ۴-۱

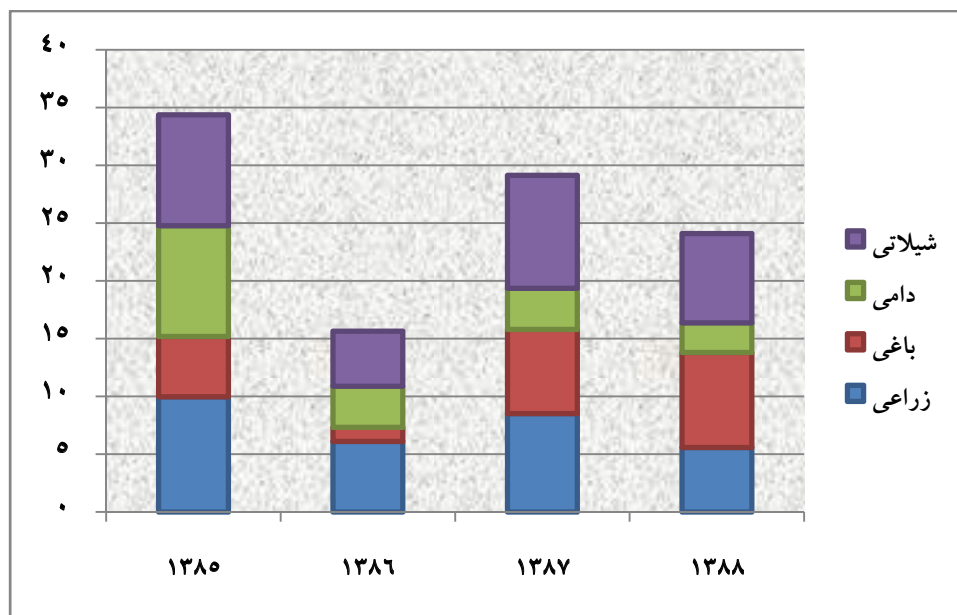
۴-۲- آمار تولید محصولات کشاورزی سازمان جهاد کشاورزی استان خوزستان (هزار تن)

تولیدات	۱۳۸۵	۱۳۸۶	۱۳۸۷	۱۳۸۸
زراعی	۹۸۰۴.۹	۱۰۴۵۸.۶	۵۲۲۸.۸	۵۸۸۱.۵
باغی	۲۱۸.۵	۲۲۶.۱	۲۸۷.۷	۲۲۲.۸
دامی	۵۵۸.۹	۵۵۹.۳	۵۶۳.۳	۵۶۳.۲
شیلاتی	۵۹.۹	۷۶.۴	۷۷.۹	۷۳.۷
کل تولید	۱۰۶۴۱.۳	۱۱۳۲۰.۴	۶۱۵۷	۶۷۴۱

مأخذ: سازمان جهاد کشاورزی استان خوزستان



۴-۲- مقایسه تولید محصولات کشاورزی سازمان جهاد کشاورزی استان خوزستان
(هزارتن)



مبنا: جدول ۴-۲


۴-۳- وضعیت مراتع شهر اهواز در سال ۱۳۸۸ (هکتار)

درجه ۳	درجه ۲	درجه ۱	نوع مراتع
۱۴۷,۷۹۴	۱۰۴,۸۰۲	۲۸,۵۰۲	مساحت مراتع

مأخذ: سازمان جهاد کشاورزی استان خوزستان



شهر اهواز

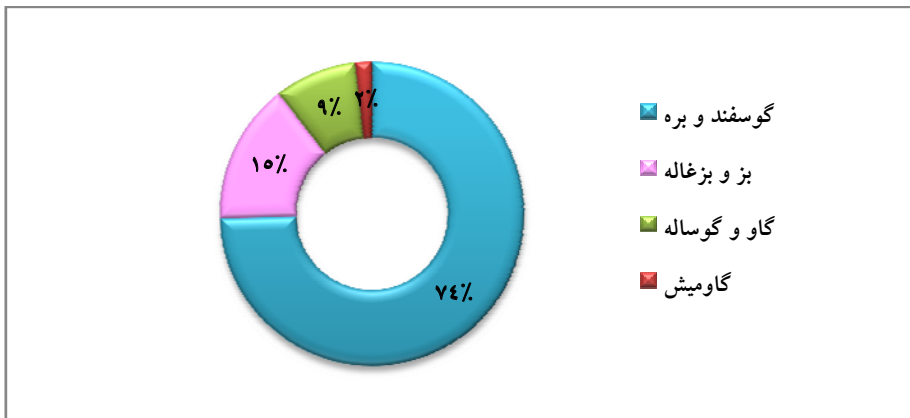


۴-۴- تعداد و وزن لاشه‌ی انواع دام ذبح شده و میانگین وزن لاشه یک راس از انواع دام کشتار شده شهرستان اهواز

شرح	تعداد دام کشتار شده	وزن کل (کیلو گرم)
گوسفند و بره	۱۸۰,۸۳۳	۲,۱۶۹,۹۹۶
بز و بزغاله	۳۶,۱۹۹	۴۳۴,۳۸۸
گاو و گوساله	۲۱,۲۷۵	۲,۵۷۴,۲۷۵
گاو میش	۴,۲۷۲	۶۴۰,۸۰۰
جمع کل	۲۴۲,۵۷۹	۵,۸۱۹,۴۵۹

مأخذ: اداره کل دامپزشکی استان خوزستان

۳-۴- درصد دام کشتار شده به تفکیک نوع دام در شهرستان اهواز



مبنا: جدول ۴-۴



شهر خوارآ اهواز



۵-۴- مشخصات عمومی شرکت های تعاونی کشاورزی فعال شهرستان اهواز تحت

پوشش اداره کل تعاون

تعداد شرکت	تعداد اعضاء	تعداد شاغلان	سرمایه (میلیون ریال)
۴۴	۳۸۳	۳۵۹	۳,۵۲۸,۰۴۵

مأخذ: سالنامه آماری استان

۶-۴- تعداد استخر پرورش ماهی و مقدار تولید در شهرستان اهواز

سال	تعداد استخر	تولید (تن)		
		جمع	مزارع پرورش ماهی	منابع طبیعی و نیمه طبیعی
۱۳۸۶	۱۱۶	۸,۵۳۶	۸,۴۲۰	۰
۱۳۸۷	۱۲۶	۸,۲۷۳	۸,۱۴۷	۰
۱۳۸۸	۱۳۷	۷,۵۶۴	۷,۴۲۷	۰

مأخذ: اداره کل شیلات استان خوزستان


۷-۴- مقدار تولید و تکثیر انواع بچه ماهیان در شهرستان اهواز (هزارقطعه)

سال	ماهیان کپور	قزل آلا	ماهیان زیتنی	جمع
۱۳۸۶	۱۲,۸۰۰	۰	۸۰	۱۲,۸۸۰
۱۳۸۷	۸,۶۰۰	۰	۱۶۰	۸,۷۶۰
۱۳۸۸	۱۲,۴۰۰	۰	۸۲۱	۱۳,۲۲۱

مأخذ: اداره کل شیلات استان خوزستان



شهرستان اهواز



۸-۴- میزان تولید و تکثیر انواع بچه ماهیان در استان خوزستان (هزار قطعه)

شرح	سطح زیان درشت	سطح زیان ریز	کفزیان	میگو	جمع
۱۳۸۴	۸,۵۹۹	۸۷۰	۲۸,۸۱۰	۱,۹۵۱	۴۰,۲۳۰
۱۳۸۵	۶,۱۱۶	۵,۰۱۵	۲۰,۸۲۶	۱,۴۴۹	۳۳,۴۰۶
۱۳۸۶	۱۰,۵۳۸	۴,۶۶۳	۲۸,۴۲۹	۲,۰۷۷	۴۵,۷۰۷
۱۳۸۷	۸,۸۸۹	۷,۱۵۰	۳۲,۶۳۵	۳,۴۶۴	۵۲,۱۳۸
۱۳۸۸	۹,۷۹۵	۷,۵۸۱	۳۲,۰۹۰	۲,۸۵۳	۵۲,۳۱۹

مأخذ: اداره کل شیلات استان خوزستان

۹-۴- مقدار گوشت ماهی تولید شده برحسب نوع ماهی در شهرستان اهواز (تن)

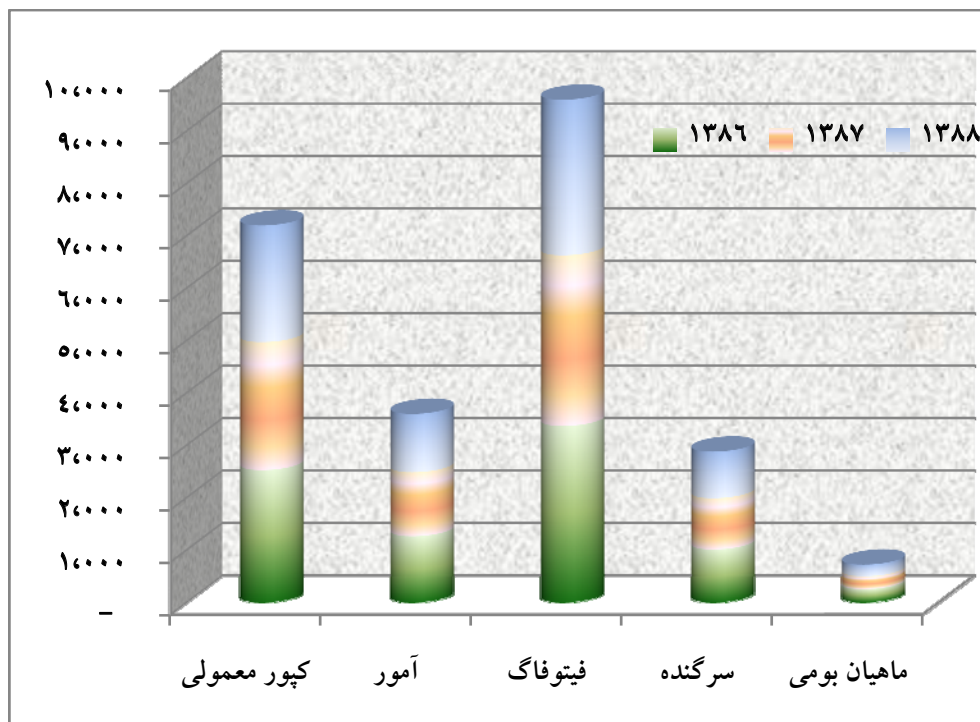
سال	کپور معمولی	آمور	فیتوفاگ	سرگنده	ماهیان بومی	جمع
۱۳۸۶	۲,۵۲۶	۱,۲۶۳	۳,۳۶۸	۱,۰۱۰	۲۵۳	۸,۴۲۰
۱۳۸۷	۲,۴۴۴	۱,۲۲۲	۳,۲۵۹	۹۷۸	۲۴۴	۸,۱۴۷
۱۳۸۸	۲,۲۲۸	۱,۱۱۴	۲,۹۷۱	۸۹۱	۲۲۴	۷,۴۲۸

مأخذ: اداره کل شیلات استان خوزستان





۴-۴- مقدار گوشت ماهی تولید شده در شهر اهواز (تن)



مبنا: جدول ۴-۴